




**Grupo Financiero: Ficohsa Guatemala**  
**Empresa Controladora o Empresa Responsable: Banco Ficohsa Guatemala, S.A.**  
**Empresas Controladas: Ficohsa Seguros, S.A.**  
**Balance General Consolidado al 31 de octubre de 2022**  
**(Cifras expresadas en Quetzales)**

	Saldos Consolidados	Parciales		Saldos Consolidados	Parciales
<b>ACTIVO</b>			<b>PASIVO</b>		
DISPONIBILIDADES	498,175,860.90		OBLIGACIONES DEPOSITARIAS	2,481,984,360.58	
Caja		67,764,481.31	Depósitos Monetarios		481,819,279.12
Banco Central		326,565,312.91	Depósitos de Ahorro		187,242,495.38
Bancos del País		5,967,117.41	Depósitos a Plazo		1,796,148,171.93
Bancos del Exterior		87,073,558.92	Depósitos a la Orden		23,334.95
Cheques a Compensar		10,805,390.35	Depósitos con Restricciones		16,751,079.20
Giros sobre el Exterior		-			
INVERSIONES	570,363,270.54		CRÉDITOS OBTENIDOS	589,105,653.50	
En Títulos-Valores para Negociación		-	Del Banco Central		-
En Títulos-Valores para la Venta		452,702,791.71	De Instituciones Financieras Nacionales		256,000,000.00
En Títulos-Valores para su Vencimiento		96,869,327.78	De Instituciones Financieras Extranjeras		333,105,653.50
Operaciones de Reporto		20,108,285.70	De Organismos Internacionales		-
Certificados de Participación		-	OBLIGACIONES FINANCIERAS	111,300,000.00	
Intereses pagados en compra de Valores		682,865.35	Bonos		111,300,000.00
SUMA		570,363,270.54	Pagarés Financieros		-
(-) Estimaciones por Valuación		-	Obligaciones Financieras a la Orden		-
			Obligaciones Financieras con Restricciones		-
CARTERA DE CRÉDITOS	2,478,257,203.92		GASTOS FINANCIEROS POR PAGAR	7,898,275.60	7,898,275.60
Vigente		2,481,387,080.77	CUENTAS POR PAGAR	86,808,095.20	86,808,095.20
Vencida		36,351,872.05	PROVISIONES	32,248,757.99	32,248,757.99
SUMA		2,517,738,952.82	OTRAS OBLIGACIONES	-	-
(-) Estimaciones por Valuación		-39,481,748.90	Obligaciones Subordinadas		-
			Obligaciones convertibles en acciones		-
CARTERA DE CREDITOS SOBRE POLIZAS DE SEGURO	-	-	Instrumentos innovadores de capital		-
PRODUCTOS FINANCIEROS Y DE SERVICIOS POR COBRAR	25,677,865.97	25,677,865.97	CRÉDITOS DIFERIDOS	3,290,368.51	3,290,368.51
CUENTAS POR COBRAR		58,878,251.65	INSTITUCIONES DE SEGUROS Y FIANZAS	10,266,648.71	10,266,648.71
PRIMAS POR COBRAR		23,066,516.76	RESERVAS TÉCNICAS Y MATEMÁTICAS	11,900,343.33	11,900,343.33
SUMA		81,944,768.41	(-) RESERVAS TÉCNICAS Y MATEMÁTICAS A CARGO DE REASEGURADORES Y REAFIANZADORES		0.00
(-) Estimaciones por Valuación		-78,358.90	RESERVAS PARA SINIESTROS PENDIENTES DE PAGO	4,657,199.38	16,634,159.23
TOTAL	81,866,409.51	81,866,409.51	(-) RESERVAS PARA SINIESTROS PENDIENTES DE PAGO A CARGO DE REASEGURADORES Y REAFIANZADORES		-11,976,959.85
INSTITUCIONES DE SEGUROS Y FIANZAS	887,442.20	887,442.20	OTROS PASIVOS	-	-
BIENES REALIZABLES 1/	2,603,549.72	5,931,806.95	<b>SUMA DEL PASIVO 3/ 5/</b>	<b>3,339,459,702.80</b>	
(-) Estimaciones por Valuación		-3,328,257.23	OTRAS CUENTAS ACREEDORAS 4/	3,978,062.08	3,978,062.08
INVERSIONES PERMANENTES	3,453,757.37	3,453,757.37	INTERES MINORITARIO 6/	-	-
(-) Estimaciones por Valuación		-	MINUSVALIA ADQUIRIDA	-	-
OTRAS INVERSIONES	197,081.24	197,081.24	<b>SUMA PASIVO, OTRAS CUENTAS ACREEDORAS, INTERES MINORITARIO Y MINUSVALIA ADQUIRIDA</b>	<b>3,343,437,764.88</b>	
(-) Estimaciones por Valuación		-	<b>CAPITAL CONTABLE</b>		
INMUEBLES Y MUEBLES	66,261,872.35	117,801,811.11	CAPITAL PAGADO	236,062,600.00	
(-) Depreciaciones Acumuladas		-51,539,938.76	Capital Autorizado		500,000,000.00
CARGOS DIFERIDOS	96,769,401.81	122,322,502.58	Capital no Pagado (-)		-263,937,400.00
(-) Amortizaciones Acumuladas		-25,553,100.77	APORTACIONES PERMANENTES 7/	-	-
PLUSVALIA ADQUIRIDA	-	-	RESERVAS DE CAPITAL	23,634,841.06	
OTROS ACTIVOS	-	-	RESERVAS PARA ACTIVOS EXTRAORDINARIOS	-	
			REVALUACIÓN DE ACTIVOS	-	
			OBLIGACIONES SUBORDINADAS	-	
			GANANCIAS Y PÉRDIDAS POR FUSIÓN	-	
			VALUACIÓN DE ACTIVOS DE RECUPERACIÓN DUDOSA (-)	-2,788,600.76	
			PROVISIÓN DE BENEFICIOS A EMPLEADOS (-)	-	
			AJUSTES AL IMPUESTO SOBRE LA RENTA	-	
			GANANCIAS O PÉRDIDAS POR CAMBIOS EN EL VALOR DE MERCADO DE LAS INVERSIONES (+) (-)	-1,616,181.80	
			RESULTADOS DE EJERCICIOS ANTERIORES	164,457,734.18	
			RESULTADOS DEL EJERCICIO 7/	61,325,557.97	
			AJUSTES POR CONVERSION	-	
			<b>SUMA DEL CAPITAL CONTABLE 5/</b>	<b>481,075,950.65</b>	
<b>SUMA DEL ACTIVO 2/ 5/</b>	<b>3,824,513,715.53</b>		<b>TOTAL IGUAL AL ACTIVO</b>	<b>3,824,513,715.53</b>	

<b>CONTINGENCIAS, COMPROMISOS Y OTRAS RESPONSABILIDADES</b>	
CONTINGENCIAS Y COMPROMISOS	2,004,372,483.23
MERCADERÍAS EN DEPÓSITO	-
<b>CUENTAS DE ORDEN</b>	
VALORES Y BIENES CEDIDOS EN GARANTÍA	-
GARANTÍAS CARTERA DE CRÉDITOS	401,543,258.14
MÁRGENES POR GIRAR	206,552,157.75
ADMINISTRACIONES AJENAS	51,491,414.03
DOCUMENTOS Y VALORES PROPIOS REMITIDOS	-
EMISIONES AUTORIZADAS DE OBLIGACIONES FINANCIERAS	300,000,000.00
OBLIGACIONES FINANCIERAS	111,300,000.00
OBLIGACIONES FINANCIERAS AMORTIZADAS	188,700,000.00
TÍTULOS SOBRE MERCADERÍAS EN DEPÓSITO	-
PÓLIZAS DE SEGUROS Y FIANZAS	-
OPERACIONES DE REPORTO	397,308,569.00
SUMAS ASEGURADAS Y AFIANZADAS RETENIDAS	20,710,820,633.66
OTRAS CUENTAS DE ORDEN	672,146,998.06
<b>SUMA</b>	<b>25,044,235,513.87</b>

  
 LIC. JULIO ROBERTO BANEZ QUEZADA  
 CONTRAJER GENERAL

  
 LIC. WILLIAM STEVEN RAMOS DORADO  
 AUDITOR INTERNO

  
 LIC. MARCO ANTONIO PALACIOS LOPEZ  
 VICEPRESIDENTE CONSEJO DE ADMINISTRACION  
 EN FUNCIONES DE PRESIDENTE

  
 ING. JUAN ANTONIO LLORCA  
 GERENTE GENERAL

- 1/ Además incluye los saldos del inventario de salvamentos y recuperaciones de las empresas de seguros y fianzas  
 2/ Del total de activos el 30% corresponde a operaciones en moneda extranjera  
 3/ Del total de pasivos el 33% corresponde a operaciones en moneda extranjera  
 4/ Además incluye los saldos de salvamentos, recuperaciones e intereses por cobrar devengados no percibidos de las empresas de seguros y fianzas  
 5/ Tipo de cambio de referencia al cierre Q. 7.82857 por US\$1.00  
 6/ Únicamente se utilizará bajo la estructura organizativa de empresa controladora  
 7/ Tipo de cambio de referencia promedio de los promedios mensuales Q. 7.72997 por US\$1.00  
 7/ En este rubro se incluyen las siguientes cuentas: Primas sobre acciones, Donaciones recibidas, Aportaciones extraordinarias del Estado, Donaciones y Aportes para acciones

Guatemala 9 de noviembre de 2022