

**Grupo Financiero: Ficohsa Guatemala**  
**Empresa Controladora o Empresa Responsable: Banco Ficohsa Guatemala, S.A.**  
**Empresas Controladas: Ficohsa Seguros, S.A.**  
**Balance General Consolidado al 31 de agosto de 2022**  
**(Cifras expresadas en Quetzales)**

ACTIVO	Saldos Consolidados	Parciales	PASIVO	Saldos Consolidados	Parciales
<b>DISPONIBILIDADES</b>	451,714,544.06		<b>OBLIGACIONES DEPOSITARIAS</b>	2,440,985,636.10	
Caja		79,691,036.93	Depósitos Monetarios		586,297,540.92
Banco Central		278,861,184.62	Depósitos de Ahorro		196,818,572.00
Bancos del País		7,690,459.66	Depósitos a Plazo		1,641,090,677.37
Bancos del Exterior		76,279,607.92	Depósitos a la Orden		36,911.00
Cheques a Compensar		9,192,254.93	Depósitos con Restricciones		16,741,934.81
Giros sobre el Exterior		-	<b>CRÉDITOS OBTENIDOS</b>	477,936,935.50	
<b>INVERSIONES</b>	520,212,775.76		Del Banco Central		-
En Títulos-Valores para Negociación		-	De Instituciones Financieras Nacionales		281,000,000.00
En Títulos-Valores para la Venta		393,923,049.52	De Instituciones Financieras Extranjeras		196,936,935.50
En Títulos-Valores para su Vencimiento		125,585,633.45	De Organismos Internacionales		-
Operaciones de Reporto		-	<b>OBLIGACIONES FINANCIERAS</b>	117,900,000.00	
Certificados de Participación		-	Bonos		117,900,000.00
Intereses pagados en compra de Valores		704,092.79	Pagarés Financieros		-
<b>SUMA</b>	520,212,775.76	520,212,775.76	Obligaciones Financieras a la Orden		-
(-) Estimaciones por Valuación		-	Obligaciones Financieras con Restricciones		-
<b>CARTERA DE CRÉDITOS</b>	2,430,117,113.98		<b>GASTOS FINANCIEROS POR PAGAR</b>	5,528,902.59	5,528,902.59
Vigente		2,432,205,681.18	<b>CUENTAS POR PAGAR</b>	80,557,850.15	80,557,850.15
Vencida		37,345,171.86	<b>PROVISIONES</b>	29,103,384.56	29,103,384.56
<b>SUMA</b>	2,430,117,113.98	2,469,550,853.06	<b>OTRAS OBLIGACIONES</b>	-	-
(-) Estimaciones por Valuación		-39,433,739.08	Obligaciones Subordinadas		-
<b>CARTERA DE CREDITOS SOBRE POLIZAS DE SEGURO</b>	-	-	Obligaciones convertibles en acciones		-
<b>PRODUCTOS FINANCIEROS Y DE SERVICIOS POR COBRAR</b>	21,419,255.02	21,419,255.02	Instrumentos innovadores de capital		-
<b>CUENTAS POR COBRAR</b>		38,658,209.16	<b>CRÉDITOS DIFERIDOS</b>	3,983,976.18	3,983,976.18
PRIMAS POR COBRAR		26,575,257.21	INSTITUCIONES DE SEGUROS Y FIANZAS	12,489,280.83	12,489,280.83
<b>SUMA</b>		65,233,466.37	<b>RESERVAS TECNICAS Y MATEMATICAS</b>	12,619,619.95	12,619,619.95
(-) Estimaciones por Valuación		-108,302.11	(-) RESERVAS TECNICAS Y MATEMATICAS A CARGO DE REASEGURADORES Y REAFIANZADORES		-0.00
<b>TOTAL</b>	65,125,164.26	65,125,164.26	<b>RESERVAS PARA SINIESTROS PENDIENTES DE PAGO</b>	4,529,444.62	15,842,667.18
<b>INSTITUCIONES DE SEGUROS Y FIANZAS</b>	887,442.20	887,442.20	(-) RESERVAS PARA SINIESTROS PENDIENTES DE PAGO A CARGO DE REASEGURADORES Y REAFIANZADORES		-11,313,222.56
<b>BIENES REALIZABLES 1/</b>	2,554,888.72	5,681,441.16	<b>OTROS PASIVOS</b>	-	-
(-) Estimaciones por Valuación		-3,126,552.44	<b>SUMA DEL PASIVO 3/ 5/</b>	3,185,635,030.48	
<b>INVERSIONES PERMANENTES</b>	3,453,757.37	3,453,757.37	<b>OTRAS CUENTAS ACREEDORAS 4/</b>	3,623,712.18	3,623,712.18
(-) Estimaciones por Valuación		-	<b>INTERES MINORITARIO 6/</b>	-	-
<b>OTRAS INVERSIONES</b>	4,492,741.15	4,492,741.15	<b>MINUSVALIA ADQUIRIDA</b>	-	-
(-) Estimaciones por Valuación		-	<b>SUMA PASIVO, OTRAS CUENTAS ACREEDORAS, INTERES MINORITARIO Y MINUSVALIA ADQUIRIDA</b>	3,189,258,742.66	
<b>INMUEBLES Y MUEBLES</b>	65,500,611.02	115,859,633.73	<b>CAPITAL CONTABLE</b>		
(-) Depreciaciones Acumuladas		-50,359,022.71	<b>CAPITAL PAGADO</b>	236,062,600.00	
<b>CARGOS DIFERIDOS</b>	91,082,416.21	114,790,999.09	Capital Autorizado		500,000,000.00
(-) Amortizaciones Acumuladas		-23,708,582.88	Capital no Pagado (-)		-263,937,400.00
<b>PLUSVALIA ADQUIRIDA</b>	-	-	<b>APORTACIONES PERMANENTES 7/</b>	-	-
<b>OTROS ACTIVOS</b>	-	-	<b>RESERVAS DE CAPITAL</b>	23,634,841.06	
<b>SUMA DEL ACTIVO 2/ 5/</b>	3,656,560,709.75		RESERVAS PARA ACTIVOS EXTRAORDINARIOS		-
			REVALUACIÓN DE ACTIVOS		-
			OBLIGACIONES SUBORDINADAS		-
			GANANCIAS Y PÉRDIDAS POR FUSIÓN		-
			VALUACIÓN DE ACTIVOS DE RECUPERACIÓN DUDOSA (-)	-2,788,600.76	
			PROVISIÓN DE BENEFICIOS A EMPLEADOS (-)		-
			AJUSTES AL IMPUESTO SOBRE LA RENTA		-
			GANANCIAS O PÉRDIDAS POR CAMBIOS EN EL VALOR DE MERCADO DE LAS INVERSIONES (+) (-)	-119,512.45	
			RESULTADOS DE EJERCICIOS ANTERIORES	164,456,466.67	
			RESULTADOS DEL EJERCICIO 7/	46,056,172.57	
			AJUSTES POR CONVERSION		-
			<b>SUMA DEL CAPITAL CONTABLE 5/</b>	467,301,967.09	
			<b>TOTAL IGUAL AL ACTIVO</b>	3,656,560,709.75	


CONTINGENCIAS, COMPROMISOS Y OTRAS RESPONSABILIDADES	
<b>CONTINGENCIAS, COMPROMISOS Y OTRAS RESPONSABILIDADES</b>	1,964,562,613.67
CONTINGENCIAS Y COMPROMISOS	
MERCADERÍAS EN DEPÓSITO	-
<b>CUENTAS DE ORDEN</b>	
VALORES Y BIENES CEDIDOS EN GARANTÍA	-
GARANTÍAS CARTERA DE CRÉDITOS	368,329,070.31
MÁRGENES POR GIRAR	249,001,685.50
ADMINISTRACIONES AJENAS	51,153,455.23
DOCUMENTOS Y VALORES PROPIOS REMITIDOS	-
EMISIONES AUTORIZADAS DE OBLIGACIONES FINANCIERAS	300,000,000.00
OBLIGACIONES FINANCIERAS	117,900,000.00
OBLIGACIONES FINANCIERAS AMORTIZADAS	182,100,000.00
TÍTULOS SOBRE MERCADERÍAS EN DEPÓSITO	-
POLIZAS DE SEGUROS Y FIANZAS	-
OPERACIONES DE REPORTO	459,000,000.00
SUMAS ASEGURADAS Y AFIANZADAS RETENIDAS	20,338,264,006.83
OTRAS CUENTAS DE ORDEN	660,364,895.23
<b>SUMA</b>	24,690,675,726.77

1/ Además incluye los saldos del inventario de salvamentos y recuperaciones de las empresas de seguros y fianzas  
2/ Del total de activos el 32% corresponde a operaciones en moneda extranjera  
3/ Del total de pasivos el 36% corresponde a operaciones en moneda extranjera  
4/ Además incluye los saldos de salvamentos, recuperaciones e intereses por cobrar devengados no percibidos de las empresas de seguros y fianzas  
5/ Tipo de cambio de referencia al cierre Q. 7.73819 por US\$1.00  
6/ Únicamente se utilizará bajo la estructura organizativa de empresa controladora  
7/ Tipo de cambio de referencia promedio de los promedios mensuales Q. 7.70427 por US\$1.00  
\*/ En este rubro se incluyen las siguientes cuentas: Primas sobre acciones, Donaciones recibidas, Aportaciones extraordinarias del Estado, Donaciones y Aportes para acciones


Guatemala 9 de septiembre de 2022




LIC. JULIO ROBERTO BRANGÉ QUEZADA  
CONTADOR GENERAL



LIC. WILLIAM STEVEN RIVAS ESPINO  
AUDITOR INTERNO



LIC. MARÍA ANTONIA PALACIOS LÓPEZ  
VICEPRESIDENTE CONSEJO DE ADMINISTRACIÓN  
EN FUNCIONES DE PRESIDENTE



ING. JUAN ANTONIO LLORCA  
GERENTE GENERAL