




Grupo Financiero: Ficohsa Guatemala
Empresa Controladora o Empresa Responsable: Banco Ficohsa Guatemala, S.A.
Empresas Controladas: Ficohsa Seguros, S.A.
Balance General Consolidado al 31 de julio de 2022
(Cifras expresadas en Quetzales)


	Saldos Consolidados	Parciales		Saldos Consolidados	Parciales
ACTIVO			PASIVO		
DISPONIBILIDADES	546,714,996.39		OBLIGACIONES DEPOSITARIAS	2,512,072,165.42	
Caja		67,580,789.60	Depósitos Monetarios		507,197,772.31
Banco Central		356,547,727.52	Depósitos de Ahorro		200,551,714.50
Bancos del País		6,921,391.66	Depósitos a Plazo		1,787,557,234.06
Bancos del Exterior		97,916,706.17	Depósitos a la Orden		33,570.97
Cheques a Compensar		17,748,381.44	Depósitos con Restricciones		16,731,873.58
Giros sobre el Exterior		-			
INVERSIONES	525,403,234.78		CRÉDITOS OBTENIDOS	412,521,180.00	
En Títulos-Valores para Negociación		-	Del Banco Central		-
En Títulos-Valores para la Venta		404,454,635.43	De Instituciones Financieras Nacionales		281,000,000.00
En Títulos-Valores para su Vencimiento		120,135,775.32	De Instituciones Financieras Extranjeras		131,521,180.00
Operaciones de Reporto		0.00	De Organismos Internacionales		-
Certificados de Participación		-	OBLIGACIONES FINANCIERAS	116,200,000.00	
Intereses pagados en compra de Valores		812,824.03	Bonos		116,200,000.00
SUMA		525,403,234.78	Pagarés Financieros		-
(-) Estimaciones por Valuación		-	Obligaciones Financieras a la Orden		-
			Obligaciones Financieras con Restricciones		-
CARTERA DE CRÉDITOS	2,351,575,578.31		GASTOS FINANCIEROS POR PAGAR	6,045,139.46	6,045,139.46
Vigente		2,353,465,569.77	CUENTAS POR PAGAR	105,165,474.89	105,165,474.89
Vencida		37,970,584.19	PROVISIONES	27,911,207.41	27,911,207.41
SUMA		2,391,436,153.96	OTRAS OBLIGACIONES		-
(-) Estimaciones por Valuación		-39,860,575.65	Obligaciones Subordinadas		-
			Obligaciones convertibles en acciones		-
CARTERA DE CREDITOS SOBRE POLIZAS DE SEGURO	-	-	Instrumentos innovadores de capital		-
PRODUCTOS FINANCIEROS Y DE SERVICIOS POR COBRAR	18,463,537.50	18,463,537.50	CRÉDITOS DIFERIDOS	4,028,463.18	4,028,463.18
CUENTAS POR COBRAR		47,686,794.11	INSTITUCIONES DE SEGUROS Y FIANZAS	12,102,998.46	12,102,998.46
PRIMAS POR COBRAR		29,059,318.63	RESERVAS TÉCNICAS Y MATEMÁTICAS	12,397,545.06	12,397,545.06
SUMA		76,746,112.74	(-) RESERVAS TÉCNICAS Y MATEMÁTICAS A CARGO DE REASEGURADORES Y REAFIANZADORES		-
(-) Estimaciones por Valuación		-108,297.81	RESERVAS PARA SINIESTROS PENDIENTES DE PAGO	4,624,791.70	16,408,532.37
TOTAL	76,637,814.93	76,637,814.93	(-) RESERVAS PARA SINIESTROS PENDIENTES DE PAGO A CARGO DE REASEGURADORES Y REAFIANZADORES		-11,783,740.67
INSTITUCIONES DE SEGUROS Y FIANZAS	966,170.27	966,170.27	OTROS PASIVOS	-	-
BIENES REALIZABLES 1/	2,554,888.72	5,696,448.75	SUMA DEL PASIVO 3/ 5/	3,213,068,965.58	
(-) Estimaciones por Valuación		-3,141,560.03	OTRAS CUENTAS ACREEDORAS 4/	3,711,579.43	3,711,579.43
INVERSIONES PERMANENTES	3,453,757.37	3,453,757.37	INTERES MINORITARIO 6/	-	-
(-) Estimaciones por Valuación		-	MINUSVALIA ADQUIRIDA	-	-
OTRAS INVERSIONES	195,185.68	195,185.68	SUMA PASIVO, OTRAS CUENTAS ACREEDORAS, INTERES MINORITARIO Y MINUSVALIA ADQUIRIDA	3,216,780,545.01	
(-) Estimaciones por Valuación		-	CAPITAL CONTABLE		
INMUEBLES Y MUEBLES	66,519,402.77	116,106,355.87	CAPITAL PAGADO	236,062,600.00	500,000,000.00
(-) Depreciaciones Acumuladas		-49,586,953.10	Capital Autorizado		-263,937,400.00
CARGOS DIFERIDOS	92,769,780.82	115,491,048.18	Capital no Pagado (-)		
(-) Amortizaciones Acumuladas		-22,721,267.36	APORTACIONES PERMANENTES 7/	-	-
PLUSVALIA ADQUIRIDA	-	-	RESERVAS DE CAPITAL	23,634,841.06	-
OTROS ACTIVOS	-	-	RESERVAS PARA ACTIVOS EXTRAORDINARIOS	-	-
			REVALUACIÓN DE ACTIVOS	-	-
			OBLIGACIONES SUBORDINADAS	-	-
			GANANCIAS Y PÉRDIDAS POR FUSIÓN	-	-
			VALUACIÓN DE ACTIVOS DE RECUPERACIÓN DUDOSA (-)	-2,788,600.76	-
			PROVISIÓN DE BENEFICIOS A EMPLEADOS (-)	-	-
			AJUSTES AL IMPUESTO SOBRE LA RENTA	-	-
			GANANCIAS O PÉRDIDAS POR CAMBIOS EN EL VALOR DE MERCADO DE LAS INVERSIONES (+) (-)	-2,707,561.35	-
			RESULTADOS DE EJERCICIOS ANTERIORES	176,663,984.18	-
			RESULTADOS DEL EJERCICIO 7/	37,608,539.40	-
			AJUSTES POR CONVERSION	-	-
			SUMA DEL CAPITAL CONTABLE 5/	468,473,802.53	
SUMA DEL ACTIVO 2/ 5/	3,685,254,347.54		TOTAL IGUAL AL ACTIVO	3,685,254,347.54	

CONTINGENCIAS, COMPROMISOS Y OTRAS RESPONSABILIDADES	
CONTINGENCIAS Y COMPROMISOS	1,944,561,369.33
MERCADERÍAS EN DEPÓSITO	-
CUENTAS DE ORDEN	
VALORES Y BIENES CEDIDOS EN GARANTÍA	-
GARANTÍAS CARTERA DE CRÉDITOS	329,305,076.22
MÁRGENES POR GIRAR	316,272,541.00
ADMINISTRACIONES AJENAS	50,325,599.58
DOCUMENTOS Y VALORES PROPIOS REMITIDOS	-
EMISIONES AUTORIZADAS DE OBLIGACIONES FINANCIERAS	300,000,000.00
OBLIGACIONES FINANCIERAS	121,600,000.00
OBLIGACIONES FINANCIERAS AMORTIZADAS	178,400,000.00
TÍTULOS SOBRE MERCADERÍAS EN DEPÓSITO	-
PÓLIZAS DE SEGUROS Y FIANZAS	-
OPERACIONES DE REPORTO	460,500,000.00
SUMAS ASEGURADAS Y AFIANZADAS RETENIDAS	19,932,130,571.42
OTRAS CUENTAS DE ORDEN	655,351,553.14
SUMA	24,288,446,710.69


 LIC. JULIO ROBERTO BAEZ CUEZADA
 CONTADOR GENERAL


 LIC. MARÍA ANTONIA PALACIOS LÓPEZ
 VICEPRESIDENTE CONSEJO DE ADMINISTRACIÓN
 EN FUNCIONES DE PRESIDENTE


 LIC. WILLIAM STEVEN ROJAS OSORIO
 AUDITOR INTERNO


 ING. JUAN ANTONIO LLORCA
 GERENTE GENERAL

1/ Además incluye los saldos del inventario de salvamentos y recuperaciones de las empresas de seguros y fianzas
 2/ Del total de activos el 33% corresponde a operaciones en moneda extranjera
 3/ Del total de pasivos el 37% corresponde a operaciones en moneda extranjera
 4/ Además incluye los saldos de salvamentos, recuperaciones e intereses por cobrar devengados no percibidos de las empresas de seguros y fianzas
 5/ Tipo de cambio de referencia al cierre Q. 7.73654 por US\$1.00
 6/ Únicamente se utilizará bajo la estructura organizativa de empresa controladora
 7/ Tipo de cambio de referencia promedio de los promedios mensuales Q. 7.70040 por US\$1.00
 7/ En este rubro se incluyen las siguientes cuentas: Primas sobre acciones, Donaciones recibidas, Aportaciones extraordinarias del Estado, Donaciones y Aportes para acciones

Guatemala 9 de agosto de 2022