




BANCO FICOHSA GUATEMALA, S.A.
ESTADO DE RESULTADOS CONDENSADO
Del 01 de enero al 31 de mayo de 2022
(Cifras en Quetzales)

PRODUCTOS FINANCIEROS		239,877,226.23	
Intereses	176,947,109.80		
Comisiones	55,083,663.20		
Negociación de Títulos-Valores	7,170,713.54		
Diferencias de precio en Operaciones de Reporto	675,739.69		
GASTOS FINANCIEROS		62,298,903.01	
Intereses	51,132,190.00		
Comisiones	490,204.87		
Beneficios Adicionales	0.00		
Negociación de Títulos-Valores	4,981,419.60		
Cuota de Formación FOPA	2,889,771.63		
Productos no Cobrados	0.00		
Diferencias de precio en Operaciones de Reporto	2,805,316.91		
MARGEN POR INVERSIONES			177,578,323.22
PRODUCTOS POR SERVICIOS		9,763,464.91	
Comisiones por Servicios Diversos	7,054,687.05		
Arrendamientos	0.00		
Almacenaje	0.00		
Avalúos e Inspecciones	0.00		
Manejo de Cuenta	2,542,587.13		
Otros	166,190.73		
GASTOS POR SERVICIOS		28,925,997.73	
Comisiones por Servicios	28,925,997.73		
MARGEN POR SERVICIOS			-19,162,532.82
OTROS PRODUCTOS Y GASTOS DE OPERACIÓN			
PRODUCTOS		6,902,478.37	
Ganancia por Valor de Mercado de Títulos-Valores	0.00		
Variaciones y Ganancias Cambiarias en Moneda Extranjera	6,579,008.39		
Productos por Inversiones en Acciones	323,469.98		
Productos por Promoción de Empresas	0.00		
GASTOS		55,522,478.44	
Pérdida por Valor de Mercado de Títulos-Valores	0.00		
Variaciones y Pérdidas Cambiarias en Moneda Extranjera	0.00		
Cuentas Incobrables y de Dudosa Recuperación	55,522,478.44		
Gastos por Promoción de Empresas	0.00		
MARGEN DE OTROS PRODUCTOS Y GASTOS DE OPERACIÓN			-48,620,000.07
MARGEN OPERACIONAL BRUTO			109,795,790.33
GASTOS DE ADMINISTRACIÓN			103,035,141.82
MARGEN OPERACIONAL NETO			6,760,648.51
PRODUCTOS Y GASTOS EXTRAORDINARIOS		15,586,209.01	
Productos Extraordinarios	16,022,026.30		
Gastos Extraordinarios	435,817.29		
PRODUCTOS Y GASTOS DE EJERCICIOS ANTERIORES		137,505.31	
Productos de Ejercicios Anteriores	1,272,744.77		
Gastos de Ejercicios Anteriores	1,135,239.46		15,723,714.32
GANANCIA (PÉRDIDA) BRUTA			22,484,362.83
Impuesto sobre la Renta			1,914,400.13
GANANCIA (PÉRDIDA) NETA			20,569,962.70


LIC. JULIO ROBERTO BANEZ QUEZADA
CONTADOR GENERAL


LIC. WILLIAM STEVEN RIOS OSORIO
AUDITOR INTERNO


LIC. MARGO ANTONIO PALACIOS LOPEZ
VICEPRESIDENTE CONSEJO DE ADMINISTRACIÓN
EN FUNCIONES DE PRESIDENTE


ING. JUAN ANTONIO MAC LLORET
GERENTE GENERAL