



BANCO FICOHSA GUATEMALA, S.A.
ESTADO DE RESULTADOS CONDENSADO
Del 01 de enero al 30 de abril de 2022
(Cifras en Quetzales)


PRODUCTOS FINANCIEROS		192,184,993.00	
Intereses	139,980,110.91		
Comisiones	44,500,931.93		
Negociación de Títulos-Valores	7,127,863.70		
Diferencias de precio en Operaciones de Reporto	576,086.46		
GASTOS FINANCIEROS		49,371,923.11	
Intereses	40,318,099.00		
Comisiones	437,932.34		
Beneficios Adicionales	0.00		
Negociación de Títulos-Valores	4,035,665.44		
Cuota de Formación FOPA	2,309,556.30		
Productos no Cobrados	0.00		
Diferencias de precio en Operaciones de Reporto	2,270,670.03		
MARGEN POR INVERSIONES			142,813,069.89
PRODUCTOS POR SERVICIOS		8,037,090.27	
Comisiones por Servicios Diversos	5,761,841.05		
Arrendamientos	0.00		
Almacenaje	0.00		
Avalúos e Inspecciones	0.00		
Manejo de Cuenta	2,145,252.03		
Otros	129,997.19		
GASTOS POR SERVICIOS		23,129,236.20	
Comisiones por Servicios	23,129,236.20		
MARGEN POR SERVICIOS			-15,092,145.93
OTROS PRODUCTOS Y GASTOS DE OPERACIÓN			
PRODUCTOS		5,566,268.05	
Ganancia por Valor de Mercado de Títulos-Valores	0.00		
Variaciones y Ganancias Cambiarias en Moneda Extranjera	5,242,798.07		
Productos por Inversiones en Acciones	323,469.98		
Productos por Promoción de Empresas	0.00		
GASTOS		43,957,578.37	
Pérdida por Valor de Mercado de Títulos-Valores	0.00		
Variaciones y Pérdidas Cambiarias en Moneda Extranjera	0.00		
Cuentas Incobrables y de Duda Recuperación	43,957,578.37		
Gastos por Promoción de Empresas	0.00		
MARGEN DE OTROS PRODUCTOS Y GASTOS DE OPERACIÓN			-38,391,310.32
MARGEN OPERACIONAL BRUTO			89,329,613.64
GASTOS DE ADMINISTRACIÓN			83,690,056.37
MARGEN OPERACIONAL NETO			5,639,557.27
PRODUCTOS Y GASTOS EXTRAORDINARIOS		11,919,068.27	
Productos Extraordinarios	12,182,947.44		
Gastos Extraordinarios	263,879.17		
PRODUCTOS Y GASTOS DE EJERCICIOS ANTERIORES		175,068.90	
Productos de Ejercicios Anteriores	1,114,506.61		
Gastos de Ejercicios Anteriores	939,437.71		12,094,137.17
GANANCIA (PÉRDIDA) BRUTA			17,733,694.44
Impuesto sobre la Renta			1,660,738.49
GANANCIA (PÉRDIDA) NETA			16,072,955.95



LIC. JULIO ROBERTO BANEZ QUEZADA
CONTADOR GENERAL



LIC. WILLIAM STEVEN RIOS OSORIO
AUDITOR INTERNO



LIC. MARGO ANTONIO PALACIOS LOPEZ
VICEPRESIDENTE CONSEJO DE ADMINISTRACIÓN
EN FUNCIONES DE PRESIDENTE



ING. JUAN ANTONIO MAC LLOORT
GERENTE GENERAL