





**Grupo Financiero: Ficohsa Guatemala**  
**Empresa Controladora o Empresa Responsable: Banco Ficohsa Guatemala, S.A.**  
**Empresas Controladas: Ficohsa Seguros, S.A.**  
**Balance General Consolidado al 28 de febrero de 2022**  
**(Cifras expresadas en Quetzales)**

	Saldos Consolidados	Parciales		Saldos Consolidados	Parciales
<b>ACTIVO</b>			<b>PASIVO</b>		
DISPONIBILIDADES	515,365,716.49		OBLIGACIONES DEPOSITARIAS	2,571,719,645.03	
Caja		78,946,143.12	Depósitos Monetarios		619,802,056.42
Banco Central		331,601,512.10	Depósitos de Ahorro		196,595,523.16
Bancos del País		8,890,383.30	Depósitos a Plazo		1,754,865,129.42
Bancos del Exterior		70,436,866.97	Depósitos a la Orden		28,740.16
Cheques a Compensar		25,488,791.00	Depósitos con Restricciones		1,428,195.85
Giros sobre el Exterior		-			
INVERSIONES	634,127,211.15		CRÉDITOS OBTENIDOS	311,605,552.00	
En Títulos-Valores para Negociación		-	Del Banco Central		-
En Títulos-Valores para la Venta		447,058,930.53	De Instituciones Financieras Nacionales		145,000,000.00
En Títulos-Valores para su Vencimiento		139,872,374.49	De Instituciones Financieras Extranjeras		166,605,552.00
Operaciones de Reporto		45,771,922.00	De Organismos Internacionales		-
Certificados de Participación		-	OBLIGACIONES FINANCIERAS	100,300,000.00	
Intereses pagados en compra de Valores		1,424,584.13	Bonos		100,300,000.00
SUMA		634,127,211.15	Pagarés Financieros		-
(-) Estimaciones por Valuación		-	Obligaciones Financieras a la Orden		-
			Obligaciones Financieras con Restricciones		-
CARTERA DE CRÉDITOS	2,166,939,691.48		GASTOS FINANCIEROS POR PAGAR	4,964,276.90	4,964,276.90
Vigente		2,167,926,983.64	CUENTAS POR PAGAR	71,880,854.41	71,880,854.41
Vencida		-34,550,797.28	PROVISIONES	30,593,681.18	30,593,681.18
SUMA		2,202,477,780.92	OTRAS OBLIGACIONES		-
(-) Estimaciones por Valuación		-35,538,089.44	Obligaciones Subordinadas		-
			Obligaciones convertibles en acciones		-
CARTERA DE CREDITOS SOBRE POLIZAS DE SEGURO	-	-	Instrumentos innovadores de capital		-
PRODUCTOS FINANCIEROS Y DE SERVICIOS POR COBRAR	15,256,540.04	15,256,540.04	CRÉDITOS DIFERIDOS	4,646,025.32	4,646,025.32
CUENTAS POR COBRAR		33,375,175.56	INSTITUCIONES DE SEGUROS Y FIANZAS	12,756,988.06	12,756,988.06
PRIMAS POR COBRAR		26,985,237.32	RESERVAS TÉCNICAS Y MATEMÁTICAS	11,673,948.65	11,673,948.65
(-) Estimaciones por Valuación		60,360,412.88	(-) RESERVAS TÉCNICAS Y MATEMÁTICAS A CARGO DE REASEGURADORES Y REAFIANZADORES		0.00
TOTAL	60,227,245.75	60,227,245.75	RESERVAS PARA SINIESTROS PENDIENTES DE PAGO	2,819,534.62	8,638,031.74
INSTITUCIONES DE SEGUROS Y FIANZAS	887,442.20	887,442.20	(-) RESERVAS PARA SINIESTROS PENDIENTES DE PAGO A CARGO DE REASEGURADORES Y REAFIANZADORES		-5,818,497.12
BIENES REALIZABLES 1/	2,535,808.90	4,772,974.97	OTROS PASIVOS	-	-
(-) Estimaciones por Valuación		-2,237,166.07	<b>SUMA DEL PASIVO 3/ 5/</b>	<b>3,122,960,506.17</b>	
INVERSIONES PERMANENTES	3,904,261.34	3,904,261.34	OTRAS CUENTAS ACREEDORAS 4/	4,023,974.30	4,023,974.30
(-) Estimaciones por Valuación		-	INTERES MINORITARIO 6/	-	-
OTRAS INVERSIONES	2,665,407.81	2,665,407.81	MINUSVALIA ADQUIRIDA	-	-
(-) Estimaciones por Valuación		-	<b>SUMA PASIVO, OTRAS CUENTAS ACREEDORAS, INTERES MINORITARIO Y MINUSVALIA ADQUIRIDA</b>	<b>3,126,984,480.47</b>	
INMUEBLES Y MUEBLES	75,550,217.86	122,658,753.89	<b>CAPITAL CONTABLE</b>		
(-) Depreciaciones Acumuladas		-47,108,536.03	CAPITAL PAGADO	236,062,600.00	
CARGOS DIFERIDOS	92,000,208.46	108,794,483.91	Capital Autorizado		500,000,000.00
(-) Amortizaciones Acumuladas		-16,794,275.45	Capital no Pagado (-)		-263,937,400.00
PLUSVALIA ADQUIRIDA	-	-	APORTACIONES PERMANENTES 7/		-
OTROS ACTIVOS	-	-	RESERVAS DE CAPITAL	23,634,841.06	
			RESERVAS PARA ACTIVOS EXTRAORDINARIOS		-
			REVALUACIÓN DE ACTIVOS		-
			OBLIGACIONES SUBORDINADAS		-
			GANANCIAS Y PERDIDAS POR FUSIÓN		-
			VALLACIÓN DE ACTIVOS DE REQUERIMIENTO DUDOSA (-)	-2,788,600.76	
			PROVISIÓN DE BENEFICIOS A EMPLEADOS (-)		-
			AJUSTES AL IMPUESTO SOBRE LA RENTA		-
			GANANCIAS O PERDIDAS POR CAMBIOS EN EL VALOR DE MERCADO DE LAS INVERSIONES (+) (-)		-
			RESULTADOS DE EJERCICIOS ANTERIORES	176,755,260.84	
			RESULTADOS DEL EJERCICIO 7/	8,811,169.87	
			AJUSTES POR CONVERSION		-
			<b>SUMA DEL CAPITAL CONTABLE 5/</b>	<b>442,475,271.01</b>	
<b>SUMA DEL ACTIVO 2/ 5/</b>	<b>3,569,459,751.48</b>		<b>TOTAL IGUAL AL ACTIVO</b>	<b>3,569,459,751.48</b>	

<b>CONTINGENCIAS, COMPROMISOS Y OTRAS RESPONSABILIDADES</b>	
CONTINGENCIAS Y COMPROMISOS	1,816,865,178.34
MERCADERÍAS EN DEPÓSITO	-
<b>CUENTAS DE ORDEN</b>	
VALORES Y BIENES CEDIDOS EN GARANTÍA	-
GARANTÍAS CARTERA DE CRÉDITOS	347,584,741.14
MÁRGENES POR GIRAR	280,187,773.50
ADMINISTRACIONES AJENAS	50,862,981.96
DOCUMENTOS Y VALORES PROPIOS REMITIDOS	-
EMISIONES AUTORIZADAS DE OBLIGACIONES FINANCIERAS	300,000,000.00
OBLIGACIONES FINANCIERAS	192,300,000.00
OBLIGACIONES FINANCIERAS AMORTIZADAS	107,700,000.00
TÍTULOS SOBRE MERCADERÍAS EN DEPÓSITO	-
PÓLIZAS DE SEGUROS Y FIANZAS	-
OPERACIONES DE REPORTO	403,000,000.00
SUMAS ASEGURADAS Y AFIANZADAS RETENIDAS	18,661,568,734.11
OTRAS CUENTAS DE ORDEN	633,265,136.13
<b>SUMA</b>	<b>22,793,334,545.18</b>

1/ Además incluye los saldos del inventario de salvamentos y recuperaciones de las empresas de seguros y fianzas  
2/ Del total de activos el 34% corresponde a operaciones en moneda extranjera  
3/ Del total de pasivos el 36% corresponde a operaciones en moneda extranjera  
4/ Además incluye los saldos de salvamentos, recuperaciones e intereses por cobrar devengados no percibidos de las empresas de seguros y fianzas  
5/ Tipo de cambio de referencia al cierre Q. 7.71322 por US\$1.00  
6/ Únicamente se utilizará bajo la estructura organizativa de empresa controladora  
7/ Tipo de cambio de referencia promedio de los promedios mensuales Q. 7.70067 por US\$1.00  
\*/ En este rubro se incluyen las siguientes cuentas: Primas sobre acciones, Donaciones recibidas, Aportaciones extraordinarias del Estado, Donaciones y Aportes para acciones

Guatemala 10 de marzo de 2022

 <b>LIC. JULIO ROBERTO BANEZ QUEZADA</b> CONTADOR GENERAL	 <b>LIC. WILLIAM STEVEN PINEDA OSORIO</b> AUDITOR INTERNO
 <b>LIC. MARCO ANTONIO PALACIOS LOPEZ</b> VICEPRESIDENTE CONSEJO DE ADMINISTRACIÓN EN FUNCIONES DE PRESIDENTE	 <b>ING. JUAN ANTONIO PINO LLORET</b> GERENTE GENERAL