


Grupo Financiero: Ficohsa Guatemala  
 Empresa Controladora o Empresa Responsable: Banco Ficohsa Guatemala, S.A.  
 Empresas Controladas: Ficohsa Seguros, S.A.  
 Balance General Consolidado al 31 de octubre de 2021  
 (Cifras expresadas en Quetzales)


ACTIVO	Saldos Consolidados	Parciales	PASIVO	Saldos Consolidados	Parciales
<b>DISPONIBILIDADES</b>	492,584,349.80		<b>OBLIGACIONES DEPOSITARIAS</b>	2,514,458,889.92	
Caja		65,198,882.05	Depósitos Monetarios		507,815,770.06
Banco Central		337,572,393.97	Depósitos de Ahorro		177,571,151.36
Bancos del País		38,606,414.29	Depósitos a Plazo		1,827,712,804.52
Bancos del Exterior		38,382,428.98	Depósitos a la Orden		13,636.10
Cheques a Compensar		14,824,230.61	Depósitos con Restricciones		1,345,527.88
Giros sobre el Exterior		-			
<b>INVERSIONES</b>	689,613,460.08		<b>CRÉDITOS OBTENIDOS</b>	239,307,576.00	
En Títulos-Valores para Negociación		-	Del Banco Central		-
En Títulos-Valores para la Venta		489,629,405.87	De Instituciones Financieras Nacionales		155,000,000.00
En Títulos-Valores para su Vencimiento		176,455,798.25	De Instituciones Financieras Extranjeras		84,307,576.00
Operaciones de Reporto		20,000,000.00	De Organismos Internacionales		-
Certificados de Participación		3,538,255.96			
Intereses pagados en compra de Valores		689,613,460.08	<b>OBLIGACIONES FINANCIERAS</b>	93,950,000.00	
SUMA		-	Bonos		93,950,000.00
(-) Estimaciones por Valuación		-	Pagarés Financieros		-
			Obligaciones Financieras a la Orden		-
<b>CARTERA DE CRÉDITOS</b>	1,989,269,835.45		Obligaciones Financieras con Restricciones		-
Vigente		1,990,780,712.45			
Vencida		34,858,732.78	<b>GASTOS FINANCIEROS POR PAGAR</b>	4,334,368.19	4,334,368.19
SUMA		2,025,639,445.23	<b>CUENTAS POR PAGAR</b>	74,372,253.01	74,372,253.01
(-) Estimaciones por Valuación		-36,369,609.76	PROVISIONES	29,441,175.26	29,441,175.26
<b>CARTERA DE CRÉDITOS SOBRE POLIZAS DE SEGURO</b>	-	-	OTRAS OBLIGACIONES	-	-
			Obligaciones Subordinadas		-
<b>PRODUCTOS FINANCIEROS Y DE SERVICIOS POR COBRAR</b>	13,114,973.77	13,114,973.77	Obligaciones convertibles en acciones		-
			Instrumentos innovadores de capital		-
<b>CUENTAS POR COBRAR</b>		31,997,478.73	<b>CRÉDITOS DIFERIDOS</b>	4,403,869.93	4,403,869.93
PRIMAS POR COBRAR		16,177,900.81	INSTITUCIONES DE SEGUROS Y FIANZAS	12,790,384.55	12,790,384.55
SUMA		48,175,379.54	RESERVAS TÉCNICAS Y MATEMÁTICAS	9,863,445.11	9,863,445.11
(-) Estimaciones por Valuación		-87,787.96	(-) RESERVAS TÉCNICAS Y MATEMÁTICAS A CARGO DE REASEGURADORES Y REAFIANZADORES		-0.00
<b>TOTAL</b>	48,087,591.58	48,087,591.58	RESERVAS PARA SINIESTROS PENDIENTES DE PAGO	2,232,809.30	7,848,654.87
			(-) RESERVAS PARA SINIESTROS PENDIENTES DE PAGO A CARGO DE REASEGURADORES Y REAFIANZADORES		-5,615,845.57
<b>INSTITUCIONES DE SEGUROS Y FIANZAS</b>	29,486.54	29,486.54	<b>OTROS PASIVOS</b>	-	-
<b>BIENES REALIZABLES 1/</b>	2,642,606.39	4,162,269.22	<b>SUMA DEL PASIVO 3/ 5/</b>	<b>2,985,154,771.27</b>	
(-) Estimaciones por Valuación		-1,519,662.83	OTRAS CUENTAS ACREEDORAS 4/	2,725,113.92	2,725,113.92
<b>INVERSIONES PERMANENTES</b>	3,904,261.34	3,904,261.34	INTERES MINORITARIO 6/	-	-
(-) Estimaciones por Valuación		-	MINUSVALIA ADQUIRIDA	-	-
<b>OTRAS INVERSIONES</b>	198,064.75	198,064.75	<b>SUMA PASIVO, OTRAS CUENTAS ACREEDORAS, INTERES MINORITARIO Y MINUSVALIA ADQUIRIDA</b>	<b>2,987,879,885.19</b>	
(-) Estimaciones por Valuación		-	<b>CAPITAL CONTABLE</b>		
<b>INMUEBLES Y MUEBLES</b>	102,911,368.41	146,775,254.21	CAPITAL PAGADO	236,062,600.00	
(-) Depreciaciones Acumuladas		-43,863,885.80	Capital Autorizado		500,000,000.00
<b>CARGOS DIFERIDOS</b>	59,128,654.76	73,367,765.75	Capital no Pagado (-)		-263,937,400.00
(-) Amortizaciones Acumuladas		-14,239,110.99	APORTACIONES PERMANENTES 7/		-
<b>PLUSVALIA ADQUIRIDA</b>	-	-	RESERVAS DE CAPITAL	20,075,541.40	
<b>OTROS ACTIVOS</b>	-	-	RESERVAS PARA ACTIVOS EXTRAORDINARIOS		-
			REVALUACIÓN DE ACTIVOS		-
			OBLIGACIONES SUBORDINADAS		-
			GANANCIAS Y PÉRDIDAS POR FUSIÓN		-
			VALUACIÓN DE ACTIVOS DE RECUPERACIÓN DUDOSA (-)		-2,788,600.76
			PROVISIÓN DE BENEFICIOS A EMPLEADOS (-)		-
			AJUSTES AL IMPUESTO SOBRE LA RENTA		-
			GANANCIAS O PÉRDIDAS POR CAMBIOS EN EL VALOR DE MERCADO DE LAS INVERSIONES (+) (-)		926,303.83
			RESULTADOS DE EJERCICIOS ANTERIORES	109,128,567.21	
			RESULTADOS DEL EJERCICIO 7/	50,200,356.00	
			AJUSTES POR CONVERSION		-
			<b>SUMA DEL CAPITAL CONTABLE 5/</b>	<b>413,804,767.68</b>	
<b>SUMA DEL ACTIVO 2/ 5/</b>	<b>3,401,484,652.87</b>		<b>TOTAL IGUAL AL ACTIVO</b>	<b>3,401,484,652.87</b>	


CONTINGENCIAS, COMPROMISOS Y OTRAS RESPONSABILIDADES	
CONTINGENCIAS Y COMPROMISOS	1,684,522,056.86
MERCADERÍAS EN DEPÓSITO	-
<b>CUENTAS DE ORDEN</b>	-
VALORES Y BIENES CEDIDOS EN GARANTÍA	-
GARANTÍAS CARTERA DE CRÉDITOS	286,782,622.74
MÁRGENES POR GIRAR	292,787,410.00
ADMINISTRACIONES AJENAS	53,667,886.74
DOCUMENTOS Y VALORES PROPIOS REMITIDOS	-
EMISIONES AUTORIZADAS DE OBLIGACIONES FINANCIERAS	300,000,000.00
OBLIGACIONES FINANCIERAS	200,000,000.00
OBLIGACIONES FINANCIERAS AMORTIZADAS	100,000,000.00
TÍTULOS SOBRE MERCADERÍAS EN DEPÓSITO	-
POLIZAS DE SEGUROS Y FIANZAS	-
OPERACIONES DE REPORTO	355,500,000.00
SUMAS ASEGURADAS Y AFIANZADAS RETENIDAS	16,382,869,897.69
OTRAS CUENTAS DE ORDEN	623,138,180.36
<b>SUMA</b>	<b>20,279,068,054.39</b>


1/ Además incluye los saldos del inventario de salvamentos y recuperaciones de las empresas de seguros y fianzas  
 2/ Del total de activos el 29 % corresponde a operaciones en moneda extranjera  
 3/ Del total de pasivos el 34 % corresponde a operaciones en moneda extranjera  
 4/ Además incluye los saldos de salvamentos, recuperaciones e intereses por cobrar devengados no percibidos de las empresas de seguros y fianzas  
 5/ Tipo de cambio de referencia al cierre Q. 7.73464 por US\$1.00  
 6/ Únicamente se utilizará bajo la estructura organizativa de empresa controladora  
 7/ Tipo de cambio de referencia promedio de los promedios mensuales Q. 7.73726 por US\$1.00  
 7/ En este rubro se incluyen las siguientes cuentas: Primas sobre acciones, Donaciones recibidas, Aportaciones extraordinarias del Estado, Donaciones y Aportes para acciones

Guatemala 9 de noviembre de 2021

  
 LIC. JULIO ROBERTO BARRIOS QUEZADA  
 CONTADOR GENERAL

  
 LIC. MARCO ANTONIO PALACIOS LÓPEZ  
 VICEPRESIDENTE CONSEJO DE ADMINISTRACIÓN  
 EN FUNCIONES DE PRESIDENTE

  
 LIC. WILLY ALLENDE NOLASCO BORRERO  
 AUDITOR INTERNO

  
 ING. JUAN ANTONIO MINGO LLOROT  
 GERENTE GENERAL