



BANCO FICOHSA GUATEMALA, S.A.
ESTADO DE RESULTADOS CONDENSADO
Del 01 de enero al 30 de septiembre de 2021
(Cifras en Quetzales)


PRODUCTOS FINANCIEROS		433,693,837.69	
Intereses	302,400,741.85		
Comisiones	86,506,712.46		
Negociación de Títulos-Valores	44,007,639.12		
Diferencias de precio en Operaciones de Reporto	778,744.26		
GASTOS FINANCIEROS		113,307,473.81	
Intereses	95,940,017.79		
Comisiones	296,716.76		
Beneficios Adicionales	0.00		
Negociación de Títulos-Valores	5,909,197.88		
Cuota de Formación FOPA	5,251,216.40		
Productos no Cobrados	83,977.63		
Diferencias de precio en Operaciones de Reporto	5,826,347.35		
MARGEN POR INVERSIONES		15,105,537.18	320,386,363.88
PRODUCTOS POR SERVICIOS			
Comisiones por Servicios Diversos	9,593,035.30		
Arrendamientos	0.00		
Almacenaje	0.00		
Avalúos e Inspecciones	0.00		
Manejo de Cuenta	5,216,384.53		
Otros	296,117.35		
GASTOS POR SERVICIOS		47,824,032.63	
Comisiones por Servicios	47,824,032.63		
MARGEN POR SERVICIOS			-32,718,495.45
OTROS PRODUCTOS Y GASTOS DE OPERACIÓN			
PRODUCTOS		9,010,937.05	
Ganancia por Valor de Mercado de Títulos-Valores	0.00		
Variaciones y Ganancias Cambiarias en Moneda Extranjera	8,901,375.21		
Productos por Inversiones en Acciones	109,561.84		
Productos por Promoción de Empresas	0.00		
GASTOS		115,886,341.31	
Pérdida por Valor de Mercado de Títulos-Valores	0.00		
Variaciones y Pérdidas Cambiarias en Moneda Extranjera	120.48		
Cuentas Incobrables y de Dudosa Recuperación	115,886,220.83		
Gastos por Promoción de Empresas	0.00		
MARGEN DE OTROS PRODUCTOS Y GASTOS DE OPERACIÓN			-106,875,404.26
MARGEN OPERACIONAL BRUTO			180,792,464.17
GASTOS DE ADMINISTRACIÓN			168,730,246.06
MARGEN OPERACIONAL NETO			12,062,218.11
PRODUCTOS Y GASTOS EXTRAORDINARIOS		27,855,687.63	
Productos Extraordinarios	29,542,931.94		
Gastos Extraordinarios	1,687,244.31		
PRODUCTOS Y GASTOS DE EJERCICIOS ANTERIORES		2,235,325.05	
Productos de Ejercicios Anteriores	3,701,837.65		
Gastos de Ejercicios Anteriores	1,466,512.60		30,091,012.68
GANANCIA (PÉRDIDA) BRUTA			42,153,230.79
Impuesto sobre la Renta			4,415,240.54
GANANCIA (PÉRDIDA) NETA			37,737,990.25




LIC. JULIO ROBERTO BANEZ QUEZADA
CONTADOR GENERAL



LIC. WILLIAM STEVEN ROSAS ESPINO
AUDITOR INTERNO



LIC. MARIO ANTONIO PALACIOS LOPEZ
VICEPRESIDENTE CONSEJO DE ADMINISTRACIÓN
EN FUNCIONES DE PRESIDENTE



ING. JUAN ANTONIO LLORCA
GERENTE GENERAL