





Grupo Financiero: Ficohsa Guatemala
 Empresa Controladora o Empresa Responsable: Banco Ficohsa Guatemala, S.A.
 Empresas Controladas: Ficohsa Seguros, S.A.
 Estado de Resultados Consolidado del 1 de enero al 31 de julio de 2021
 (Cifras expresadas en Quetzales)

	Parciales	Parciales	Saldos Consolidados
PRODUCTOS FINANCIEROS Y DE SERVICIOS			373,713,071.07
Financieros		341,754,799.31	
Por Servicios		9,115,499.27	
Por primas de Seguros y Fianzas	92,952,125.63		
(-) Devoluciones y Cancelaciones	-14,960,693.39		
Primas Netas	77,991,432.24		
(-) Primas Cedidas	-49,429,114.92		
Primas Netas Retenidas	28,562,317.32		
(+/-) Variación en Reservas Técnicas y Matemáticas	-5,719,544.83	22,842,772.49	
GASTOS FINANCIEROS Y DE SERVICIOS			130,845,523.79
Financieros		88,065,609.65	
Por Servicios		37,458,333.75	
Gastos de Adquisición y Renovación	10,830,979.53		
(-) Comisiones y Participaciones por Reaseguro y Reafianzamiento Cedido	-10,762,834.55	68,144.98	
Gastos por Obligaciones Contractuales	13,247,465.22		
(-) Recuperación por Reaseguro y Reafianzamiento Cedido	-7,994,029.81	5,253,435.41	
MARGEN FINANCIERO Y DE SERVICIOS			242,867,547.28
OTROS PRODUCTOS Y GASTOS DE OPERACIÓN			
PRODUCTOS		8,850,521.93	
Ganancia por Valor de Mercado de Títulos-Valores	-		
Variaciones y Ganancias Cambiarias en Moneda Extranjera	6,662,344.61		
Productos por Inversiones en Acciones	109,561.84		
Productos por Promoción de Empresas	-		
Otros Productos de Operación	2,078,615.48		
GASTOS		99,165,947.72	
Pérdida por Valor de Mercado de Títulos-Valores	-		
Variaciones y Pérdidas Cambiarias en Moneda Extranjera	-		
Cuentas Incobrables y de Dudosa Recuperación	98,963,168.46		
Gastos por Promoción de Empresas	-		
Otros Gastos de Operación	202,779.26		
MARGEN DE OTROS PRODUCTOS Y GASTOS DE OPERACIÓN			-90,315,425.79
MARGEN OPERACIONAL BRUTO			152,552,121.49
GASTOS DE ADMINISTRACIÓN			145,186,357.02
Consejo de Administración		1,164,375.52	
Funcionarios y Empleados		87,706,925.79	
Impuestos, Arbitrios, Contribuciones y Cuotas		2,908,938.47	
Honorarios Profesionales		6,715,366.92	
Arrendamientos		2,883,832.46	
Reparaciones y Mantenimiento		13,530,115.02	
Mercadeo y Publicidad		1,978,076.66	
Primas de Seguros y Fianzas		-	
Depreciaciones y Amortizaciones		8,457,108.67	
Papelaría, Útiles y Suministros		1,051,919.98	
Gastos Varios		18,789,697.53	
MARGEN OPERACIONAL NETO			7,365,764.47
PRODUCTOS Y GASTOS EXTRAORDINARIOS			22,126,464.11
PRODUCTOS		24,448,273.33	
Salvamentos y Recuperaciones	1,573,080.03		
Productos Extraordinarios	22,875,193.30		
GASTOS		-2,321,809.22	
Participación de Reaseguradores y Reafianzadores en Salvamentos y Recuperaciones	1,179,562.10		
Gastos Extraordinarios	1,142,247.12		
PRODUCTOS Y GASTOS DE EJERCICIOS ANTERIORES			2,714,840.66
Productos de Ejercicios Anteriores		4,105,387.38	
Gastos de Ejercicios Anteriores		1,390,546.72	
GANANCIA (PÉRDIDA) BRUTA			32,207,069.24
Impuesto sobre la Renta			3,099,375.90
GANANCIA (PÉRDIDA) NETA			29,107,693.34
(-) INTERESES MINORITARIO 1/			-
GANANCIA (PÉRDIDA) NETA CONSOLIDADA 2/			29,107,693.34

1/ Únicamente se utilizará bajo la estructura organizativa de empresa controladora
 2/ Tipo de cambio de referencia promedio de los promedios mensuales Q. 7.73869 por US\$1.00

Guatemala 10 de agosto de 2021

 LIC. JULIO ROBERTO IBÁÑEZ QUEZADA CONTADOR GENERAL	 LIC. WILLIAM STEVEN RIVAS OSORIO AUDITOR INTERNO
 LIC. MARCO ANTONIO PALACIOS LOPEZ VICEPRESIDENTE CONSEJO DE ADMINISTRACION EN FUNCIONES DE PRESIDENTE	 ING. JUAN ANTONIO MIRÓ LLORT GERENTE GENERAL