

**BANCO FICOHSA GUATEMALA, S.A.**  
BALANCE GENERAL CONDENSADO AL 31 DE MAYO DE 2021  
(Cifras en Quetzales)

ACTIVO	TOTAL	MONEDA NACIONAL	MONEDA EXTRANJERA	PASIVO, OTRAS CUENTAS ACREEDORAS Y CAPITAL	TOTAL	MONEDA NACIONAL	MONEDA EXTRANJERA
<b>DISPONIBILIDADES</b>	487,835,554.83			<b>OBLIGACIONES DEPOSITARIAS</b>	2,554,590,343.22		
Caja		48,955,069.71	31,965,682.41	Depósitos Monetarios		262,456,247.29	230,105,438.94
Banco Central		169,398,700.63	150,891,163.55	Depósitos de Ahorro		112,001,997.94	45,210,697.57
Bancos del País		7,791,309.79	35,633.20	Depósitos a Plazo		1,208,999,768.76	694,552,139.40
Bancos del Exterior		0.00	68,399,422.12	Depósitos a la Orden		19,210.30	0.00
Cheques a Compensar		9,230,212.77	1,168,360.65	Depósitos con Restricciones		1,018,917.65	225,925.37
Giros sobre el Exterior		0.00	0.00				
<b>INVERSIONES</b>	667,497,428.47			<b>CRÉDITOS OBTENIDOS</b>	150,000,000.00		
En Títulos-Valores para Negociación		0.00	0.00	Del Banco Central		0.00	0.00
En Títulos-Valores para la Venta		517,514,567.74	39,296,529.12	De Instituciones Financieras Nacionales		150,000,000.00	0.00
En Títulos-Valores para su Vencimiento		16,625,591.49	47,358,294.83	De Instituciones Financieras Extranjeras		0.00	0.00
Operaciones de Reporto		45,000,000.00	0.00	De Organismos Internacionales		0.00	0.00
Certificados de Participación		0.00	0.00				
Intereses pagados en compra de Valores		1,702,445.29	0.00	<b>OBLIGACIONES FINANCIERAS</b>	65,950,000.00		
(-) Estimaciones por Valuación		0.00	0.00	Bonos		65,950,000.00	0.00
				Pagarés Financieros		0.00	0.00
				Obligaciones Financieras a la Orden		0.00	0.00
				Obligaciones Financieras con Restricciones		0.00	0.00
<b>CARTERA DE CRÉDITOS</b>	1,844,220,077.10			<b>GASTOS FINANCIEROS POR PAGAR</b>	5,561,775.89	3,787,217.69	1,774,558.20
Vigente		1,215,923,779.89	628,605,144.01				
Vencida		64,185,098.04	958,246.77	<b>CUENTAS POR PAGAR</b>	51,920,297.26	43,412,113.50	8,508,183.76
(-) Estimaciones por Valuación		(63,682,433.35)	(1,769,758.26)				
<b>PRODUCTOS FINANCIEROS POR COBRAR</b>	8,650,815.28	8,013,352.32	637,462.96	<b>PROVISIONES</b>	24,966,432.14	24,966,432.14	0.00
				SUCURSALES, CASA MATRIZ Y DEPTOS. ADSCRITOS	0.00	0.00	0.00
				OTRAS OBLIGACIONES	0.00	0.00	0.00
<b>CUENTAS POR COBRAR</b>	23,690,395.42	12,019,006.12	11,784,285.68	<b>CRÉDITOS DIFERIDOS</b>	5,916,890.74	3,716,554.64	2,200,336.10
(-) Estimaciones por Valuación		(111,694.73)	(1,201.65)	<b>SUMA DEL PASIVO</b>	2,858,905,739.25		
<b>BIENES REALIZABLES</b>	3,524,641.73	3,722,571.73	0.00	<b>OTRAS CUENTAS ACREEDORAS</b>	2,258,763.80	2,082,989.36	175,774.44
(-) Estimaciones por Valuación		(197,930.00)	0.00	CAPITAL CONTABLE			
<b>INVERSIONES PERMANENTES</b>	3,571,542.90	3,571,542.90	0.00	CAPITAL PAGADO	207,718,000.00	450,000,000.00	
(-) Estimaciones por Valuación		0.00	0.00	Capital Autorizado		(242,282,000.00)	
				(-) Capital no Pagado		0.00	
<b>OTRAS INVERSIONES</b>	7,684,120.79	7,684,120.79	0.00	Casa Matriz, Capital Asignado	0.00	0.00	
(-) Estimaciones por Valuación		0.00	0.00	APORTACIONES PERMANENTES	17,276,152.12	17,276,152.12	
<b>SUCURSALES, CASA MATRIZ Y DEPTOS. ADSCRITOS</b>	0.00	0.00	0.00	RESERVAS DE CAPITAL	0.00	0.00	
				RESERVAS PARA ACTIVOS EXTRAORDINARIOS	0.00	0.00	
<b>INMUEBLES Y MUEBLES</b>	100,991,084.52	138,544,373.61	0.00	REVALUACIÓN DE ACTIVOS	0.00	0.00	
(-) Depreciaciones Acumuladas		(37,553,289.09)	0.00	OBLIGACIONES SUBORDINADAS	0.00	0.00	
				GANANCIAS Y PÉRDIDAS POR FUSIÓN (+) (-)	0.00	0.00	
<b>CARGOS DIFERIDOS</b>	41,801,150.71	52,322,446.15	0.00	VALUACIÓN DE ACTIVOS DE RECUPERACIÓN DUDOSA (-)	(2,788,600.76)	(2,788,600.76)	
(-) Amortizaciones Acumuladas		(10,521,295.44)	0.00	PROVISIÓN DE BENEFICIOS A EMPLEADOS (-)	0.00	0.00	
				AJUSTES AL IMPUESTO SOBRE LA RENTA	0.00	0.00	
				GANANCIAS O PÉRDIDAS POR CAMBIOS EN EL VALOR DE MERCADO DE LAS INVERSIONES (+) (-)	0.00	0.00	
				RESULTADOS DE EJERCICIOS ANTERIORES (+) (-)	96,451,095.91	96,451,095.91	
				RESULTADOS DEL EJERCICIO (+) (-)	9,645,661.43	9,645,661.43	
<b>SUMA DEL ACTIVO</b>	3,189,466,811.75			<b>SUMA DEL CAPITAL CONTABLE</b>	328,302,308.70		
				<b>SUMA PASIVO, OTRAS CUENTAS ACREEDORAS Y CAPITAL</b>	3,189,466,811.75		


Guatemala 01 de junio de 2021


**CONTINGENCIAS, COMPROMISOS Y OTRAS RESPONSABILIDADES**


CONTINGENCIAS Y COMPROMISOS 1,535,959,977.96  
MERCADERÍAS EN DEPÓSITO 0.00


**CUENTAS DE ORDEN**

VALORES Y BIENES CEDIDOS EN GARANTÍA 0.00  
GARANTÍAS CARTERA DE CRÉDITOS 316,687,272.28  
MÁRGENES POR GIRAR 356,672,621.00  
ADMINISTRACIONES AJENAS 49,099,464.10  
DOCUMENTOS Y VALORES PROPIOS REMITIDOS 0.00  
EMISIONES AUTORIZADAS DE OBLIGACIONES FINANCIERAS 255,750,000.00  
OBLIGACIONES FINANCIERAS 255,750,000.00  
OBLIGACIONES FINANCIERAS AMORTIZADAS 0.00  
TÍTULOS SOBRE MERCADERÍAS EN DEPÓSITO 0.00  
PÓLIZAS DE SEGUROS Y FIANZAS 0.00  
OPERACIONES DE REPORTO 226,500,000.00  
OTRAS CUENTAS DE ORDEN 584,297,537.74

  
LIC. JULIO ROBERTO IBÁÑEZ QUEZADA  
CONTADOR GENERAL

  
LIC. MARCO ANTONIO PALACIOS LOPEZ  
VICEPRESIDENTE CONSEJO DE ADMINISTRACION  
EN FUNCIONES DE PRESIDENTE

  
LIC. WILLIAM STEVENIVAS OSORIO  
AUDITOR INTERNO

  
ING. JUAN ANTONIO MIRÓ LLORCA  
GERENTE GENERAL

Los saldos en moneda extranjera están expresados al tipo de cambio de referencia de Q.7.72117 por US\$1, publicado por el Banco de Guatemala el 31 de Mayo de 2.021