



Grupo Financiero: Ficohsa Guatemala
Empresa Controladora o Empresa Responsable: Banco Ficohsa Guatemala, S.A.
Empresas Controladas: Ficohsa Seguros, S.A.
Balance General Consolidado al 31 de enero de 2021
(Cifras expresadas en Quetzales)


	Saldos Consolidados	Parciales
ACTIVO		
DISPONIBILIDADES	494,455,200.91	
Caja		51,348,878.33
Banco Central		354,262,445.35
Bancos del País		11,738,687.79
Bancos del Exterior		61,695,426.18
Cheques a Compensar		15,399,763.26
Giros sobre el Exterior		-
INVERSIONES	571,301,285.08	
En Títulos-Valores para Negociación		-
En Títulos-Valores para la Venta		427,588,602.03
En Títulos-Valores para su Vencimiento		93,953,254.40
Operaciones de Reporto		48,893,190.00
Certificados de Participación		-
Intereses pagados en compra de Valores		866,238.65
SUMA		571,301,285.08
(-) Estimaciones por Valuación		-
CARTERA DE CRÉDITOS	1,804,459,446.12	
Vigente		1,813,955,229.56
Vencida		37,488,674.32
SUMA		1,851,423,903.88
(-) Estimaciones por Valuación		-46,964,457.76
CARTERA DE CREDITOS SOBRE POLIZAS DE SEGURO	-	-
PRODUCTOS FINANCIEROS Y DE SERVICIOS POR COBRAR	18,584,157.77	18,584,157.77
CUENTAS POR COBRAR		17,929,496.84
PRIMAS POR COBRAR		11,145,118.75
SUMA		29,074,615.59
(-) Estimaciones por Valuación		-215,321.40
TOTAL	28,859,294.19	28,859,294.19
INSTITUCIONES DE SEGUROS Y FIANZAS	29,486.54	29,486.54
BIENES REALIZABLES 1/	3,545,213.21	3,680,527.19
(-) Estimaciones por Valuación		-135,313.98
INVERSIONES PERMANENTES	3,571,542.90	3,571,542.90
(-) Estimaciones por Valuación		-
OTRAS INVERSIONES	231,409.41	231,409.41
(-) Estimaciones por Valuación		-
INMUEBLES Y MUEBLES	105,431,844.01	142,280,028.08
(-) Depreciaciones Acumuladas		-36,848,184.07
CARGOS DIFERIDOS	48,139,047.96	57,964,953.59
(-) Amortizaciones Acumuladas		-9,825,905.63
PLUSVALIA ADQUIRIDA	-	-
OTROS ACTIVOS	-	-
SUMA DEL ACTIVO 2/ 5/	3,078,607,928.10	


	Saldos Consolidados	Parciales
PASIVO		
OBLIGACIONES DEPOSITARIAS	2,413,976,353.85	
Depósitos Monetarios		514,868,012.97
Depósitos de Ahorro		156,144,478.10
Depósitos a Plazo		1,741,735,624.09
Depósitos a la Orden		13,966.18
Depósitos con Restricciones		1,214,272.52
CRÉDITOS OBTENIDOS	130,366,882.00	
Del Banco Central		-
De Instituciones Financieras Nacionales		100,000,000.00
De Instituciones Financieras Extranjeras		30,366,882.00
De Organismos Internacionales		-
OBLIGACIONES FINANCIERAS	38,200,000.00	
Bonos		38,200,000.00
Pagarés Financieros		-
Obligaciones Financieras a la Orden		-
Obligaciones Financieras con Restricciones		-
GASTOS FINANCIEROS POR PAGAR	5,162,790.82	5,162,790.82
CUENTAS POR PAGAR	77,087,900.01	77,087,900.01
PROVISIONES	25,290,397.63	25,290,397.63
OTRAS OBLIGACIONES	-	-
Obligaciones Subordinadas		-
Obligaciones convertibles en acciones		-
Instrumentos innovadores de capital		-
CRÉDITOS DIFERIDOS	6,490,133.90	6,490,133.90
INSTITUCIONES DE SEGUROS Y FIANZAS	8,785,286.28	8,785,286.28
RESERVAS TÉCNICAS Y MATEMÁTICAS	5,324,153.56	5,324,153.56
(-) RESERVAS TÉCNICAS Y MATEMÁTICAS A CARGO DE REASEGURADORES Y REAFIANZADORES		-
RESERVAS PARA SINIESTROS PENDIENTES DE PAGO	2,223,847.21	13,401,951.99
(-) RESERVAS PARA SINIESTROS PENDIENTES DE PAGO A CARGO DE REASEGURADORES Y REAFIANZADORES		-11,178,104.78
OTROS PASIVOS	-	-
SUMA DEL PASIVO 3/ 5/	2,712,907,745.26	
OTRAS CUENTAS ACREEDORAS 4/	2,231,014.63	2,231,014.63
INTERES MINORITARIO 6/	-	-
MINUSVALIA ADQUIRIDA	-	-
SUMA PASIVO, OTRAS CUENTAS ACREEDORAS, INTERES MINORITARIO Y MINUSVALIA ADQUIRIDA	2,715,138,759.89	
CAPITAL CONTABLE		
CAPITAL PAGADO	236,062,600.00	
Capital Autorizado		500,000,000.00
Capital no Pagado (-)		-263,937,400.00
APORTACIONES PERMANENTES 7/	-	-
RESERVAS DE CAPITAL	19,831,861.63	
RESERVAS PARA ACTIVOS EXTRAORDINARIOS	-	-
REVALUACIÓN DE ACTIVOS	-	-
OBLIGACIONES SUBORDINADAS	-	-
GANANCIAS Y PÉRDIDAS POR FUSIÓN	-	-
VALUACIÓN DE ACTIVOS DE RECUPERACIÓN DUDOSA (-)	-2,788,600.76	
PROVISIÓN DE BENEFICIOS A EMPLEADOS (-)	-	-
AJUSTES AL IMPUESTO SOBRE LA RENTA	-	-
GANANCIAS O PÉRDIDAS POR CAMBIOS EN EL VALOR DE MERCADO DE LAS INVERSIONES (+) (-)	-	-
RESULTADOS DE EJERCICIOS ANTERIORES	109,663,612.39	
RESULTADOS DEL EJERCICIO 7/	699,694.95	
AJUSTES POR CONVERSION	-	-
SUMA DEL CAPITAL CONTABLE 5/	363,469,168.21	
TOTAL IGUAL AL ACTIVO	3,078,607,928.10	

CONTINGENCIAS, COMPROMISOS Y OTRAS RESPONSABILIDADES	
CONTINGENCIAS Y COMPROMISOS	1,508,723,247.25
MERCADERÍAS EN DEPÓSITO	-
CUENTAS DE ORDEN	
VALORES Y BIENES CEDIDOS EN GARANTÍA	-
GARANTÍAS CARTERA DE CRÉDITOS	309,361,568.24
MÁRGENES POR GIRAR	363,069,582.00
ADMINISTRACIONES AJENAS	53,788,613.35
DOCUMENTOS Y VALORES PROPIOS REMITIDOS	-
EMISIONES AUTORIZADAS DE OBLIGACIONES FINANCIERAS	263,750,000.00
OBLIGACIONES FINANCIERAS	263,750,000.00
OBLIGACIONES FINANCIERAS AMORTIZADAS	-
TÍTULOS SOBRE MERCADERÍAS EN DEPÓSITO	-
PÓLIZAS DE SEGUROS Y FIANZAS	-
OPERACIONES DE REPORTO	533,450,000.00
SUMAS ASEGURADAS Y AFIANZADAS RETENIDAS	10,955,439,453.29
OTRAS CUENTAS DE ORDEN	550,342,232.32
SUMA	14,801,674,696.45


 LIC. JULIO ROBERTO IBÁÑEZ QUEZADA
 CONTADOR GENERAL


 LIC. WILLIAM STEVEN RIVAS OSORIO
 AUDITOR INTERNO


 LIC. MARCO ANTONIO PALACIOS LOPEZ
 VICEPRESIDENTE CONSEJO DE ADMINISTRACION
 EN FUNCIONES DE PRESIDENTE


 ING. JUAN ANTONIO MIRÓ LLORIT
 SERENTE GENERAL

1/ Además incluye los saldos del inventario de salvamentos y recuperaciones de las empresas de seguros y fianzas
 2/ Del total de activos el 30 % corresponde a operaciones en moneda extranjera
 3/ Del total de pasivos el 34 % corresponde a operaciones en moneda extranjera
 4/ Además incluye los saldos de salvamentos, recuperaciones e intereses por cobrar devengados no percibidos de las empresas de seguros y fianzas
 5/ Tipo de cambio de referencia al cierre Q. 7.78638 por US\$1.00
 6/ Únicamente se utilizará bajo la estructura organizativa de empresa controladora
 7/ Tipo de cambio de referencia promedio de los promedios mensuales Q. 7.79007 por US\$1.00
 7/ En este rubro se incluyen las siguientes cuentas: Primas sobre acciones, Donaciones recibidas, Aportaciones extraordinarias del Estado, Donaciones y Aportes para acciones