


Grupo Financiero: Ficohsa Guatemala  
 Empresa Controladora o Empresa Responsable: Banco Ficohsa Guatemala, S.A.  
 Empresas Controladas: Ficohsa Seguros, S.A.  
 Balance General Consolidado al 31 de Julio de 2020  
 (Cifras expresadas en Quetzales)


ACTIVO	Saldos Consolidados	Parciales	PASIVO	Saldos Consolidados	Parciales
<b>DISPONIBILIDADES</b>	356.248.149,74		<b>OBLIGACIONES DEPOSITARIAS</b>	2.144.350.461,18	
Caja		61.309.449,69	Depósitos Monetarios		297.016.585,21
Banco Central		258.748.637,11	Depósitos de Ahorro		124.117.645,31
Bancos del País		9.747.162,39	Depósitos a Plazo		1.722.057.338,27
Bancos del Exterior		19.446.015,05	Depósitos a la Orden		4.731,46
Cheques a Compensar		6.996.885,50	Depósitos con Restricciones		1.154.160,93
Giros sobre el Exterior		-			
<b>INVERSIONES</b>	443.960.260,63		<b>CRÉDITOS OBTENIDOS</b>	54.727.067,30	
En Títulos-Valores para Negociación		-	Del Banco Central		-
En Títulos-Valores para la Venta		298.410.891,30	De Instituciones Financieras Nacionales		0,00
En Títulos-Valores para su Vencimiento		109.489.419,50	De Instituciones Financieras Extranjeras		54.727.067,30
Operaciones de Reporto		30.000.000,00	De Organismos Internacionales		-
Certificados de Participación		-			
Intereses pagados en compra de Valores		6.059.949,83	<b>OBLIGACIONES FINANCIERAS</b>	35.050.000,00	
SUMA		443.960.260,63	Bonos		35.050.000,00
(-) Estimaciones por Valuación		-	Pagares Financieros		-
			Obligaciones Financieras a la Orden		-
<b>CARTERA DE CRÉDITOS</b>	1.669.089.567,61		Obligaciones Financieras con Restricciones		-
Vigente		1.671.456.056,77	<b>GASTOS FINANCIEROS POR PAGAR</b>	4.834.626,51	4.834.626,51
Vencida		34.395.672,01	<b>CUENTAS POR PAGAR</b>	63.011.440,47	63.011.440,47
SUMA		1.705.851.728,78	<b>PROVISIONES</b>	19.883.274,52	19.883.274,52
(-) Estimaciones por Valuación		(36.762.161,17)	<b>OTRAS OBLIGACIONES</b>		
			Obligaciones Subordinadas		-
<b>CARTERA DE CRÉDITOS SOBRE POLIZAS DE SEGURO</b>	-	-	Obligaciones convertibles en acciones		-
			Instrumentos innovadores de capital		-
<b>PRODUCTOS FINANCIEROS Y DE SERVICIOS POR COBRAR</b>	16.129.181,21	16.129.181,21	<b>CRÉDITOS DIFERIDOS</b>	4.926.347,47	4.926.347,47
Cuentas por Cobrar		15.057.288,99	<b>INSTITUCIONES DE SEGUROS Y FIANZAS</b>	3.764.700,01	3.764.700,01
Primas por Cobrar		9.957.799,71	<b>RESERVAS TÉCNICAS Y MATEMÁTICAS</b>	5.768.190,20	5.768.190,20
SUMA		25.015.088,70	(-) RESERVAS TÉCNICAS Y MATEMÁTICAS A CARGO DE REASEGURADORES Y REAFIANZADORES		-
(-) Estimaciones por Valuación		(180.664,20)	<b>RESERVAS PARA SINIESTROS PENDIENTES DE PAGO</b>	2.314.943,02	13.924.536,86
<b>TOTAL</b>	24.834.424,50	24.834.424,50	(-) RESERVAS PARA SINIESTROS PENDIENTES DE PAGO A CARGO DE REASEGURADORES Y REAFIANZADORES		(11.609.593,84)
<b>INSTITUCIONES DE SEGUROS Y FIANZAS</b>	4.476.655,66	4.476.655,66	<b>OTROS PASIVOS</b>	-	-
<b>BIENES REALIZABLES 1/</b>	3.108.417,63	3.732.024,80	<b>SUMA DEL PASIVO 3/ 5/</b>	2.338.631.050,68	
(-) Estimaciones por Valuación		(623.607,17)	<b>OTRAS CUENTAS ACREEDORAS 4/</b>	692.236,41	692.236,41
			<b>INTERES MINORITARIO 6/</b>	-	-
<b>INVERSIONES PERMANENTES</b>	3.214.309,12	3.214.309,12	<b>MINUSVALIA ADQUIRIDA</b>	-	-
(-) Estimaciones por Valuación		-	<b>SUMA PASIVO, OTRAS CUENTAS ACREEDORAS, INTERES MINORITARIO Y MINUSVALIA ADQUIRIDA</b>	2.339.323.287,09	
<b>OTRAS INVERSIONES</b>	278.724,14	278.724,14	<b>CAPITAL CONTABLE</b>		
(-) Estimaciones por Valuación		-	<b>CAPITAL PAGADO</b>	236.062.600,00	
<b>INMUEBLES Y MUEBLES</b>	101.774.974,15	134.081.751,93	Capital Autorizado		500.000.000,00
(-) Depreciaciones Acumuladas		(32.306.777,78)	Capital no Pagado (-)		(263.937.400,00)
<b>CARGOS DIFERIDOS</b>	46.138.628,62	54.702.572,93	<b>APORTACIONES PERMANENTES 7/</b>	-	-
(-) Amortizaciones Acumuladas		(8.563.944,31)	<b>RESERVAS DE CAPITAL</b>	16.792.836,75	
<b>PLUSVALIA ADQUIRIDA</b>	-	-	<b>RESERVAS PARA ACTIVOS EXTRAORDINARIOS</b>	-	
<b>OTROS ACTIVOS</b>	-	-	<b>REVALUACIÓN DE ACTIVOS</b>	-	
			<b>OBLIGACIONES SUBORDINADAS</b>	-	
			<b>GANANCIAS Y PÉRDIDAS POR FUSIÓN</b>	-	
			<b>VALUACIÓN DE ACTIVOS DE RECUPERACIÓN DUDOSA (-)</b>	(2.788.600,76)	
			<b>PROVISIÓN DE BENEFICIOS A EMPLEADOS (-)</b>	-	
			<b>AJUSTES AL IMPUESTO SOBRE LA RENTA</b>	-	
			<b>GANANCIAS O PÉRDIDAS POR CAMBIOS EN EL VALOR DE MERCADO DE LAS INVERSIONES (+) (-)</b>	17.907,95	
			<b>RESULTADOS DE EJERCICIOS ANTERIORES</b>	56.734.972,61	
			<b>RESULTADOS DEL EJERCICIO 7/</b>	23.110.289,37	
			<b>AJUSTES POR CONVERSION</b>	-	
			<b>SUMA DEL CAPITAL CONTABLE 5/</b>	329.930.005,92	
<b>SUMA DEL ACTIVO 2/ 5/</b>	2.669.253.293,01		<b>TOTAL IGUAL AL ACTIVO</b>	2.669.253.293,01	


<b>CONTINGENCIAS, COMPROMISOS Y OTRAS RESPONSABILIDADES</b>	
<b>CONTINGENCIAS Y COMPROMISOS</b>	1.341.262.384,35
MERCADERÍAS EN DEPÓSITO	-
<b>CUENTAS DE ORDEN</b>	
VALORES Y BIENES CEDIDOS EN GARANTÍA	-
GARANTÍAS CARTERA DE CRÉDITOS	306.360.757,16
MÁRGENES POR GIRAR	426.138.135,70
ADMINISTRACIONES AJENAS	58.765.602,58
DOCUMENTOS Y VALORES PROPIOS REMITIDOS	-
EMISIONES AUTORIZADAS DE OBLIGACIONES FINANCIERAS	270.800.000,00
OBLIGACIONES FINANCIERAS	270.800.000,00
OBLIGACIONES FINANCIERAS AMORTIZADAS	-
TÍTULOS SOBRE MERCADERÍAS EN DEPÓSITO	-
PÓLIZAS DE SEGUROS Y FIANZAS	-
OPERACIONES DE REPORTO	394.000.000,00
SUMAS ASEGURADAS Y AFIANZADAS RETENIDAS	8.542.527.862,95
OTRAS CUENTAS DE ORDEN	536.469.735,40
<b>SUMA</b>	12.147.124.478,14


1/ Además incluye los saldos del inventario de salvamentos y recuperaciones de las empresas de seguros y fianzas  
 2/ Del total de activos el 32 % corresponde a operaciones en moneda extranjera  
 3/ Del total de pasivos el 36 % corresponde a operaciones en moneda extranjera  
 4/ Además incluye los saldos de salvamentos, recuperaciones e intereses por cobrar devengados no percibidos de las empresas de seguros y fianzas  
 5/ Tipo de cambio de referencia al cierre Q. 7.70871 por US\$1.00  
 6/ Únicamente se utilizará bajo la estructura organizativa de empresa controladora  
 7/ Tipo de cambio de referencia promedio de los promedios mensuales Q. 7.69000 por US\$1.00  
 \* En este rubro se incluyen las siguientes cuentas: Primas sobre acciones, Donaciones recibidas, Aportaciones extraordinarias del Estado, Donaciones y Aportes para acciones

Guatemala 10 de Agosto de 2020

  
 LIC. JULIO ROBERTO IBÁÑEZ QUEZADA  
 CONTADOR GENERAL

  
 LIC. DAVID RAÚL VIQUEO NIETO  
 JEFE INTERNO

  
 LIC. MARCO ANTONIO PALACIOS LÓPEZ  
 VICEPRESIDENTE CONSEJO DE ADMINISTRACIÓN  
 EN FUNCIONES DE PRESIDENTE

  
 ING. JUAN ANTONIO MIRÓ LLORIT  
 GERENTE GENERAL