


**Grupo Financiero: Ficohsa Guatemala**  
**Empresa Controladora o Empresa Responsable: Banco Ficohsa Guatemala, S.A.**  
**Empresas Controladas: Ficohsa Seguros, S.A.**  
**Balanza General Consolidada al 30 de Abril de 2020**  
**(Cifras expresadas en Quetzales)**


	Saldos Consolidados	Parciales		Saldos Consolidados	Parciales
<b>ACTIVO</b>			<b>PASIVO</b>		
DISPONIBILIDADES	442.508.893,24		OBLIGACIONES DEPOSITARIAS	2.010.783.231,53	
Caja		69.802.379,14	Del Banco Central		275.905.851,31
Banco Central		303.269.885,23	Depósitos Monetarios		101.021.078,48
Bancos del País		20.430.848,67	Depósitos a Plazo		1.632.708.247,69
Bancos del Exterior		25.882.078,75	Depósitos a la Orden		5.157,94
Cheques a Compensar		23.323.705,45	Depósitos con Restricciones		1.142.798,11
Giros sobre el Exterior		-			
INVERSIONES	468.482.738,58		CRÉDITOS OBTENIDOS	239.826.904,63	
En Títulos-Valores para Negociación		-	Del Banco Central		-
En Títulos-Valores para la Venta		348.456.802,15	De Instituciones Financieras Nacionales		204.562.200,00
En Títulos-Valores para su Vencimiento		100.897.185,13	De Instituciones Financieras Extranjeras		35.264.704,63
Operaciones de Reporto		15.000.000,00	De Organismos Internacionales		-
Certificados de Participación		-			
Intereses pagados en compra de Valores		4.328.751,30	OBLIGACIONES FINANCIERAS	35.050.000,00	
SUMA		468.482.738,58	Bonos		35.050.000,00
(-) Estimaciones por Valuación		-	Pagarés Financieros		-
			Obligaciones Financieras a la Orden		-
			Obligaciones Financieras con Restricciones		-
CARTERA DE CRÉDITOS	1.844.066.252,40		GASTOS FINANCIEROS POR PAGAR	5.702.328,72	5.702.328,72
Vigente		1.644.208.258,00	CUENTAS POR PAGAR	66.961.835,53	66.961.835,53
Venida		39.905.948,10	PROVISIONES	27.700.895,90	27.700.895,90
SUMA		1.684.114.206,10	OTRAS OBLIGACIONES	-	-
(-) Estimaciones por Valuación		(40.047.953,70)	Obligaciones Subordinadas		-
			Obligaciones convertibles en acciones		-
			Instrumentos innovadores de capital		-
CARTERA DE CREDITOS SOBRE POLIZAS DE SEGURO	-	-	CRÉDITOS DIFERIDOS	4.870.334,08	4.870.334,08
PRODUCTOS FINANCIEROS Y DE SERVICIOS POR COBRAR	19.800.607,65	19.800.607,65	INSTITUCIONES DE SEGUROS Y FIANZAS	29.957.900,50	29.957.900,50
CUENTAS POR COBRAR		8.810.517,15	RESERVAS TÉCNICAS Y MATEMÁTICAS	6.489.669,21	6.489.669,21
PRIMAS POR COBRAR		11.023.672,81	(-) RESERVAS TÉCNICAS Y MATEMÁTICAS A CARGO DE REASEGURADORES Y REAFIANZADORES		-
SUMA		19.634.189,96	RESERVAS PARA SINIESTROS PENDIENTES DE PAGO	2.214.203,91	40.834.428,96
(-) Estimaciones por Valuación		(142.085,85)	(-) RESERVAS PARA SINIESTROS PENDIENTES DE PAGO A CARGO DE REASEGURADORES Y REAFIANZADORES		(38.620.226,05)
TOTAL	19.492.094,31	19.492.094,31	OTROS PASIVOS	-	-
INSTITUCIONES DE SEGUROS Y FIANZAS	4.476.655,66	4.476.655,66	<b>SUMA DEL PASIVO 3/ 5/</b>	<b>2.429.677.305,01</b>	
BIENES REALIZABLES 1/	3.173.417,63	3.720.502,38	OTRAS CUENTAS ACREEDORAS 4/	815.583,86	815.583,86
(-) Estimaciones por Valuación		(547.084,73)	INTERES MINORITARIO 6/	-	-
INVERSIONES PERMANENTES	3.214.309,12	3.214.309,12	MINUSVALIA ADQUIRIDA	-	-
(-) Estimaciones por Valuación		-	<b>SUMA PASIVO, OTRAS CUENTAS ACREEDORAS, INTERES MINORITARIO Y MINUSVALIA ADQUIRIDA</b>	<b>2.430.392.888,87</b>	
OTRAS INVERSIONES	249.689,89	249.689,89	<b>CAPITAL CONTABLE</b>		
(-) Estimaciones por Valuación		-	CAPITAL PAGADO	236.062.600,00	
INMUEBLES Y MUEBLES	98.023.958,79	128.154.917,14	Capital Autorizado		500.000.000,00
(-) Depreciaciones Acumuladas		(30.130.959,35)	Capital no Pagado (-)		(263.937.400,00)
CARGOS DIFERIDOS	42.907.696,52	50.718.319,33	APORTACIONES PERMANENTES 7/	-	-
(-) Amortizaciones Acumuladas		(7.810.821,81)	RESERVAS DE CAPITAL	16.792.836,75	-
PLUSVALIA ADQUIRIDA	-	-	RESERVAS PARA ACTIVOS EXTRAORDINARIOS	-	-
OTROS ACTIVOS	-	-	REVALUACIÓN DE ACTIVOS	-	-
			OBLIGACIONES SUBORDINADAS	-	-
			GANANCIAS Y PERDIDAS POR FUSIÓN	-	-
			VALUACIÓN DE ACTIVOS DE RECUPERACIÓN DUDOSA (-)	(2.788.600,78)	-
			PROVISIÓN DE BENEFICIOS A EMPLEADOS (-)	-	-
			AJUSTES AL IMPUESTO SOBRE LA RENTA	-	-
			GANANCIAS O PERDIDAS POR CAMBIOS EN EL VALOR DE MERCADO DE LAS INVERSIONES (+) (-)	14.962,13	-
			RESULTADOS DE EJERCICIOS ANTERIORES	56.734.972,61	-
			RESULTADOS DEL EJERCICIO 7/	9.216.378,45	-
			AJUSTES POR CONVERSION	-	-
			<b>SUMA DEL CAPITAL CONTABLE 5/</b>	<b>316.003.224,92</b>	
<b>SUMA DEL ACTIVO 2/ 5/</b>	<b>2.746.396.113,79</b>		<b>TOTAL IGUAL AL ACTIVO</b>	<b>2.746.396.113,79</b>	

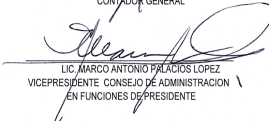
<b>CONTINGENCIAS, COMPROMISOS Y OTRAS RESPONSABILIDADES</b>	
CONTINGENCIAS Y COMPROMISOS	1.355.037.833,61
MERCADERÍAS EN DEPÓSITO	-
<b>CUENTAS DE ORDEN</b>	
VALORES Y BIENES CEDIDOS EN GARANTÍA	-
GARANTÍAS CARTERA DE CRÉDITOS	270.774.723,88
MARQUES POR GIRAR	241.315.687,37
ADMINISTRACIONES AJENAS	54.730.168,84
DOCUMENTOS Y VALORES PROPIOS REMITIDOS	-
EMISIONES AUTORIZADAS DE OBLIGACIONES FINANCIERAS	270.800.000,00
OBLIGACIONES FINANCIERAS	270.800.000,00
OBLIGACIONES FINANCIERAS AMORTIZADAS	-
TÍTULOS SOBRE MERCADERÍAS EN DEPÓSITO	-
POLIZAS DE SEGUROS Y FIANZAS	-
OPERACIONES DE REPORTO	274.000.000,00
SUMAS ASEGURADAS Y AFIANZADAS RETENIDAS	7.386.132.877,60
OTRAS CUENTAS DE ORDEN	523.441.373,97
<b>SUMA</b>	<b>10.647.032.665,37</b>


1/ Además incluye los saldos del inventario de salvamentos y recuperaciones de las empresas de seguros y fianzas  
2/ Del total de activos el 32 % corresponde a operaciones en moneda extranjera  
3/ Del total de pasivos el 39 % corresponde a operaciones en moneda extranjera  
4/ Además incluye los saldos de salvamentos, recuperaciones e intereses por cobrar devengados no percibidos de las empresas de seguros y fianzas  
5/ Tipo de cambio de referencia al cierre Q. 7.71244 por US\$1 0,00  
6/ Únicamente se utilizará bajo la estructura organizativa de empresa controladora  
7/ Tipo de cambio de referencia promedio de los promedios mensuales Q. 7.68449 por US\$1 0,00  
\*/ En este rubro se incluyen las siguientes cuentas: Primas sobre acciones, Donaciones recibidas, Aportaciones extraordinarias del Estado, Donaciones y Aportes para acciones

Guatemala 12 de Mayo de 2020

  
**LIC. JULIO ROBERTO IBÁÑEZ QUEZADA**  
 CONTADOR GENERAL

  
**LIC. DAVID PULIDO NIETO**  
 AUDITOR INTERNO

  
**LIC. MARCO ANTONIO PALACIOS LÓPEZ**  
 VICEPRESIDENTE CONSEJO DE ADMINISTRACIÓN  
 EN FUNCIONES DE PRESIDENTE

  
**ING. JUAN ANTONIO MIRÓ LLORT**  
 GERENTE GENERAL