



Grupo Financiero: Ficohsa Guatemala  
 Empresa Controladora o Empresa Responsable: Banco Ficohsa Guatemala, S.A.  
 Empresas Controladas: Ficohsa Seguros, S.A.  
 Estado de Resultados Consolidado del 1 de enero al 29 de Febrero de 2020  
 (Cifras expresadas en Quetzales)


	Parciales	Parciales	Saldos Consolidados
<b>PRODUCTOS FINANCIEROS Y DE SERVICIOS</b>			93,394,204.96
Financieros		84,978,382.06	
Por Servicios		2,460,292.04	
Por primas de Seguros y Fianzas	17,951,331.33		
(-) Devoluciones y Cancelaciones	(4,701,713.29)		
Primas Netas	13,249,618.04		
(-) Primas Cedidas	(7,047,290.11)		
Primas Netas Retenidas	6,202,327.93		
(+/-) Variación en Reservas Técnicas y Matemáticas	(246,797.07)	5,955,530.86	
<b>GASTOS FINANCIEROS Y DE SERVICIOS</b>			32,821,253.32
Financieros		21,421,220.81	
Por Servicios		9,690,553.80	
Gastos de Adquisición y Renovación	1,823,130.85		
(-) Comisiones y Participaciones por Reaseguro y Reafianzamiento Cedido	(1,789,055.07)	34,075.78	
Gastos por Obligaciones Contractuales	4,842,066.67		
(-) Recuperación por Reaseguro y Reafianzamiento Cedido	(3,166,663.74)	1,675,402.93	
<b>MARGEN FINANCIERO Y DE SERVICIOS</b>			60,572,951.64
<b>OTROS PRODUCTOS Y GASTOS DE OPERACIÓN</b>			
<b>PRODUCTOS</b>		1,845,359.74	
Ganancia por Valor de Mercado de Títulos-Valores	-		
Variaciones y Ganancias Cambiarias en Moneda Extranjera	1,602,635.12		
Productos por Inversiones en Acciones	-		
Productos por Promoción de Empresas	-		
Otros Productos de Operación	242,724.62		
<b>GASTOS</b>		17,711,408.34	
Pérdida por Valor de Mercado de Títulos-Valores	-		
Variaciones y Pérdidas Cambiarias en Moneda Extranjera	123,258.09		
Cuentas Incobrables y de Duda Recuperación	17,559,473.52		
Gastos por Promoción de Empresas	-		
Otros Gastos de Operación	28,676.73		
<b>MARGEN DE OTROS PRODUCTOS Y GASTOS DE OPERACIÓN</b>			(15,866,048.60)
<b>MARGEN OPERACIONAL BRUTO</b>			44,706,903.04
<b>GASTOS DE ADMINISTRACIÓN</b>			42,964,078.30
Consejo de Administración		295,167.61	
Funcionarios y Empleados		26,727,676.96	
Impuestos, Arbitrios, Contribuciones y Cuotas		749,680.25	
Honorarios Profesionales		2,448,822.78	
Arrendamientos		995,497.24	
Reparaciones y Mantenimiento		2,167,680.96	
Mercadeo y Publicidad		1,044,225.46	
Primas de Seguros y Fianzas		0.00	
Depreciaciones y Amortizaciones		1,781,992.92	
Papelaría, Útiles y Suministros		387,227.82	
Gastos Varios		6,366,106.30	
<b>MARGEN OPERACIONAL NETO</b>			1,742,824.74
<b>PRODUCTOS Y GASTOS EXTRAORDINARIOS</b>			5,421,224.41
<b>PRODUCTOS</b>		5,869,348.62	
Salvamentos y Recuperaciones	535,472.69		
Productos Extraordinarios	5,333,875.93		
<b>GASTOS</b>		(448,124.21)	
Participación de Reaseguradores y Reafianzadores en Salvamentos y Recuperaciones	375,895.77		
Gastos Extraordinarios	72,228.44		
<b>PRODUCTOS Y GASTOS DE EJERCICIOS ANTERIORES</b>			(559,510.81)
Productos de Ejercicios Anteriores		1,911.16	
Gastos de Ejercicios Anteriores		561,421.97	
<b>GANANCIA (PÉRDIDA) BRUTA</b>			6,604,538.34
Impuesto sobre la Renta			576,994.14
<b>GANANCIA (PÉRDIDA) NETA</b>			6,027,544.20
(-) INTERESES MINORITARIO 1/			-
<b>GANANCIA (PÉRDIDA) NETA CONSOLIDADA 2/</b>			6,027,544.20


1/ Únicamente se utilizará bajo la estructura organizativa de empresa controladora  
 2/ Tipo de cambio de referencia promedio de los promedios mensuales Q. 7.67209 por US\$1.00

Guatemala 09 de marzo de 2020

  
 LIC. JULIO ROBERTO IBÁÑEZ QUEZADA  
 CONTADOR GENERAL

  
 LIC. DAVID RAÚL YÁÑEZ NIETO  
 CONTADOR INTERNO

  
 LIC. MARCO ANTONIO PALACIOS LOPEZ  
 VICEPRESIDENTE CONSEJO DE ADMINISTRACION  
 EN FUNCIONES DE PRESIDENTE

  
 ING. JUAN ANTONIO MIRÓ LLORCA  
 GERENTE GENERAL