

**BANCO FICOHSA GUATEMALA, S.A.**  
BALANCE GENERAL CONDENSADO AL 31 DE OCTUBRE DE 2019  
(Cifras en Quetzales)

ACTIVO	TOTAL	MONEDA NACIONAL	MONEDA EXTRANJERA	PASIVO, OTRAS CUENTAS ACREEDORAS Y CAPITAL	TOTAL	MONEDA NACIONAL	MONEDA EXTRANJERA
<b>DISPONIBILIDADES</b>	373,977,612.16			<b>OBLIGACIONES DEPOSITARIAS</b>	1,939,262,723.55		
Caja		40,017,497.99	12,748,054.35	Depósitos Monetarios		197,573,861.36	98,390,636.03
Banco Central		179,105,716.96	78,657,272.60	Depósitos de Ahorro		59,818,032.03	18,606,479.08
Bancos del País		13,620,027.87	35,581.70	Depósitos a Plazo		1,089,646,272.52	474,309,303.45
Bancos del Exterior		0.00	31,470,792.84	Depósitos a la Orden		688.98	0.00
Cheques a Compensar		6,671,689.09	11,650,978.76	Depósitos con Restricciones		905,826.49	11,623.61
Giros sobre el Exterior		0.00	0.00				
<b>INVERSIONES</b>	445,484,697.62			<b>CRÉDITOS OBTENIDOS</b>	46,260,060.00		
En Títulos-Valores para Negociación		0.00	0.00	Del Banco Central		0.00	0.00
En Títulos-Valores para la Venta		289,589,348.91	5,998,684.08	De Instituciones Financieras Nacionales		0.00	19,275,025.00
En Títulos-Valores para su Vencimiento		20,821,454.64	77,473,782.91	De Instituciones Financieras Extranjeras		0.00	26,985,035.00
Operaciones de Reporto		50,000,000.00	0.00	De Organismos Internacionales		0.00	0.00
Certificados de Participación		0.00	0.00	<b>OBLIGACIONES FINANCIERAS</b>	35,050,000.00		
Intereses pagados en compra de Valores		1,601,427.08	0.00	Bonos		35,050,000.00	0.00
(-) Estimaciones por Valuación		0.00	0.00	Pagarés Financieros		0.00	0.00
				Obligaciones Financieras a la Orden		0.00	0.00
				Obligaciones Financieras con Restricciones		0.00	0.00
<b>CARTERA DE CRÉDITOS</b>	1,399,811,402.52			<b>GASTOS FINANCIEROS POR PAGAR</b>	5,985,394.20	4,288,993.01	1,696,401.19
Vigente		973,640,227.80	427,528,420.86				
Vencida		37,592,230.76	1,013,882.20	<b>CUENTAS POR PAGAR</b>	50,037,162.38	44,105,997.18	5,931,165.20
(-) Estimaciones por Valuación		(36,260,820.86)	(3,702,538.24)				
				<b>PROVISIONES</b>	16,084,387.33	16,084,387.33	0.00
<b>PRODUCTOS FINANCIEROS POR COBRAR</b>	12,436,454.59	10,369,812.62	2,066,641.97	SUCURSALES, CASA MATRÍZ Y DEPTOS. ADSCRITOS	0.00	0.00	0.00
				OTRAS OBLIGACIONES	0.00	0.00	0.00
<b>CUENTAS POR COBRAR</b>	8,221,332.91	6,516,763.21	1,983,745.63	<b>CRÉDITOS DIFERIDOS</b>	4,180,008.87	1,763,020.50	2,416,988.37
(-) Estimaciones por Valuación		(268,984.45)	(10,191.48)	<b>SUMA DEL PASIVO</b>	2,096,859,736.33		
<b>BIENES REALIZABLES</b>	2,958,486.57	3,064,727.97	0.00	<b>OTRAS CUENTAS ACREEDORAS</b>	3,539,944.01	1,872,964.14	1,666,979.87
(-) Estimaciones por Valuación		(106,241.40)	0.00	<b>CAPITAL CONTABLE</b>	207,718,000.00		
<b>INVERSIONES PERMANENTES</b>	3,214,309.12	3,214,309.12	0.00	Capital Pagado		450,000,000.00	
(-) Estimaciones por Valuación		0.00	0.00	Capital Autorizado		(242,282,000.00)	
<b>OTRAS INVERSIONES</b>	208,080.30	208,080.30	0.00	(-) Capital no Pagado		0.00	
(-) Estimaciones por Valuación		0.00	0.00	Casa Matriz, Capital Asignado		0.00	
<b>SUCURSALES, CASA MATRIZ Y DEPTOS. ADSCRITOS</b>	0.00	0.00	0.00	<b>APORTACIONES PERMANENTES</b>	0.00	0.00	
<b>INMUEBLES Y MUEBLES</b>	75,509,474.56	101,048,270.40	0.00	<b>RESERVAS DE CAPITAL</b>	13,351,046.37	13,351,046.37	
(-) Depreciaciones Acumuladas		(25,538,795.84)	0.00	RESERVAS PARA ACTIVOS EXTRAORDINARIOS	0.00	0.00	
<b>CARGOS DIFERIDOS</b>	41,843,333.74	48,194,194.77	0.00	REVALUACIÓN DE ACTIVOS	0.00	0.00	
(-) Amortizaciones Acumuladas		(6,350,861.03)	0.00	OBLIGACIONES SUBORDINADAS	0.00	0.00	
				GANANCIAS Y PÉRDIDAS POR FUSIÓN (+) (-)	0.00	0.00	
				VALUACIÓN DE ACTIVOS DE RECUPERACIÓN DUDOSA (-)	(2,788,600.76)	(2,788,600.76)	
				PROVISIÓN DE BENEFICIOS A EMPLEADOS (-)	0.00	0.00	
				AJUSTES AL IMPUESTO SOBRE LA RENTA	0.00	0.00	
				GANANCIAS O PÉRDIDAS POR CAMBIOS EN EL VALOR DE MERCADO DE LAS INVERSIONES (+) (-)	783,631.28	783,631.28	
				RESULTADOS DE EJERCICIOS ANTERIORES (+) (-)	22,141,757.89	22,141,757.89	
				RESULTADOS DEL EJERCICIO (+) (-)	22,059,668.97	22,059,668.97	
				<b>SUMA DEL CAPITAL CONTABLE</b>	263,265,503.75		
<b>SUMA DEL ACTIVO</b>	2,363,665,184.09			<b>SUMA PASIVO, OTRAS CUENTAS ACREEDORAS Y CAPITAL</b>	2,363,665,184.09		


Guatemala 01 de noviembre de 2019


**CONTINGENCIAS, COMPROMISOS Y OTRAS RESPONSABILIDADES**


CONTINGENCIAS Y COMPROMISOS MERCADERÍAS EN DEPÓSITO 1,161,790,293.18  
0.00

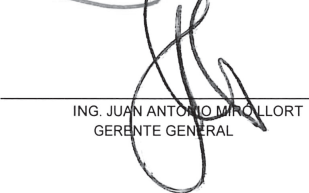
**CUENTAS DE ORDEN**

VALORES Y BIENES CEDIDOS EN GARANTÍA 0.00  
GARANTÍAS CARTERA DE CRÉDITOS 207,822,555.70  
MÁRGENES POR GIRAR 176,524,278.00  
ADMINISTRACIONES AJENAS 55,943,182.40  
DOCUMENTOS Y VALORES PROPIOS REMITIDOS 0.00  
EMISIONES AUTORIZADAS DE OBLIGACIONES FINANCIERAS 290,850,000.00  
OBLIGACIONES FINANCIERAS 270,800,000.00  
OBLIGACIONES FINANCIERAS AMORTIZADAS 0.00  
TÍTULOS SOBRE MERCADERÍAS EN DEPÓSITO 0.00  
PÓLIZAS DE SEGUROS Y FIANZAS 0.00  
OPERACIONES DE REPORTO 208,000,000.00  
OTRAS CUENTAS DE ORDEN 477,030,023.66

  
LIC. JULIO ROBERTO BAÑEZ QUEZADA  
CONTADOR GENERAL

  
LIC. MARCO ANTONIO PALACIOS LOPEZ  
VICEPRESIDENTE CONSEJO DE ADMINISTRACION  
EN FUNCIONES DE PRESIDENTE

  
LIC. DAVID RAUL VADO NIETO  
AUDITOR INTERNO

  
ING. JUAN ANTONIO MIRALLORT  
GERENTE GENERAL

Los saldos en moneda extranjera están expresados al tipo de cambio de referencia de Q.7.71001 por US\$1, publicado por el Banco de Guatemala el 31 de Octubre de 2,019