




BANCO FICOHSA GUATEMALA, S.A.
ESTADO DE RESULTADOS CONDENSADO
Del 01 de enero al 30 de septiembre de 2019
(Cifras en Quetzales)

PRODUCTOS FINANCIEROS		345,490,993.26	
Intereses	274,793,505.01		
Comisiones	64,764,677.15		
Negociación de Títulos-Valores	5,257,364.54		
Diferencias de precio en Operaciones de Reporto	675,446.56		
GASTOS FINANCIEROS		89,116,661.61	
Intereses	79,701,954.30		
Comisiones	311,048.87		
Beneficios Adicionales	0.00		
Negociación de Títulos-Valores	1,620,431.32		
Cuota de Formación FOPA	3,804,098.71		
Productos no Cobrados	0.00		
Diferencias de precio en Operaciones de Reporto	3,679,128.41		
MARGEN POR INVERSIONES			256,374,331.65
PRODUCTOS POR SERVICIOS		14,489,536.63	
Comisiones por Servicios Diversos	6,932,051.73		
Arrendamientos	0.00		
Almacenaje	0.00		
Avalúos e Inspecciones	0.00		
Manejo de Cuenta	7,157,825.04		
Otros	399,659.86		
GASTOS POR SERVICIOS		38,638,543.94	
Comisiones por Servicios	38,638,543.94		
MARGEN POR SERVICIOS			(24,149,007.31)
OTROS PRODUCTOS Y GASTOS DE OPERACIÓN			
PRODUCTOS		5,269,427.63	
Ganancia por Valor de Mercado de Títulos-Valores	0.00		
Variaciones y Ganancias Cambiarias en Moneda Extranjera	5,020,594.13		
Productos por Inversiones en Acciones	248,833.50		
Productos por Promoción de Empresas	0.00		
GASTOS		81,810,780.90	
Pérdida por Valor de Mercado de Títulos-Valores	0.00		
Variaciones y Pérdidas Cambiarias en Moneda Extranjera	850,638.91		
Cuentas Incobrables y de Dudosa Recuperación	80,960,141.99		
Gastos por Promoción de Empresas	0.00		
MARGEN DE OTROS PRODUCTOS Y GASTOS DE OPERACIÓN			(76,541,353.27)
MARGEN OPERACIONAL BRUTO			155,683,971.07
GASTOS DE ADMINISTRACIÓN			155,917,108.60
MARGEN OPERACIONAL NETO			(233,137.53)
PRODUCTOS Y GASTOS EXTRAORDINARIOS		22,604,660.99	
Productos Extraordinarios	22,968,026.79		
Gastos Extraordinarios	363,365.80		
PRODUCTOS Y GASTOS DE EJERCICIOS ANTERIORES		(238,788.25)	
Productos de Ejercicios Anteriores	0.00		
Gastos de Ejercicios Anteriores	238,788.25		22,365,872.74
GANANCIA (PÉRDIDA) BRUTA			22,132,735.21
Impuesto sobre la Renta			1,831,358.79
GANANCIA (PÉRDIDA) NETA			20,301,376.42


LIC. JULIO ROBERTO IBÁÑEZ QUEZADA
CONTADOR GENERAL


LIC. DAVID RAUL VADO NIETO
AUDITOR INTERNO


LIC. MARCO ANTONIO PALACIOS LOPEZ
VICEPRESIDENTE CONSEJO DE ADMINISTRACION
EN FUNCIONES DE PRESIDENTE


ING. JUAN ANTONIO MIRÓ LLORCA
GERENTE GENERAL