

BANCO FICOHSA GUATEMALA, S.A.
BALANCE GENERAL CONDENSADO AL 30 DE JUNIO DE 2019
(Cifras en Quetzales)

ACTIVO	TOTAL	MONEDA NACIONAL	MONEDA EXTRANJERA	PASIVO, OTRAS CUENTAS ACREEDORAS Y CAPITAL	TOTAL	MONEDA NACIONAL	MONEDA EXTRANJERA
DISPONIBILIDADES	337,214,017.27			OBLIGACIONES DEPOSITARIAS	1,793,207,395.98		
Caja		52,085,475.51	14,580,274.29	Depósitos Monetarios		238,005,360.14	97,057,222.22
Banco Central		153,894,744.41	73,251,068.42	Depósitos de Ahorro		46,293,197.10	19,153,772.96
Bancos del País		14,290,394.72	24,011.14	Depósitos a Plazo		1,012,828,607.49	378,618,709.18
Bancos del Exterior		0.00	7,488,828.34	Depósitos a la Orden		0.00	0.00
Cheques a Compensar		14,485,199.55	7,114,020.89	Depósitos con Restricciones		1,238,905.96	11,620.93
Giros sobre el Exterior		0.00	0.00				
INVERSIONES	458,551,336.40			CRÉDITOS OBTENIDOS	80,936,415.00		
En Títulos-Valores para Negociación		0.00	0.00	Del Banco Central		0.00	0.00
En Títulos-Valores para la Venta		315,846,868.42	14,067,523.14	De Instituciones Financieras Nacionales		0.00	38,541,150.00
En Títulos-Valores para su Vencimiento		17,313,039.89	80,820,432.73	De Instituciones Financieras Extranjeras		0.00	42,395,265.00
Operaciones de Reporto		30,000,000.00	0.00	De Organismos Internacionales		0.00	0.00
Certificados de Participación		0.00	0.00	OBLIGACIONES FINANCIERAS	33,050,000.00		
Intereses pagados en compra de Valores		503,472.22	0.00	Bonos		33,050,000.00	0.00
(-) Estimaciones por Valuación		0.00	0.00	Pagarés Financieros		0.00	0.00
				Obligaciones Financieras a la Orden		0.00	0.00
				Obligaciones Financieras con Restricciones		0.00	0.00
CARTERA DE CRÉDITOS	1,308,213,340.30			GASTOS FINANCIEROS POR PAGAR	7,412,537.91	4,149,744.51	3,262,793.40
Vigente		875,458,821.61	434,562,397.91	CUENTAS POR PAGAR	46,148,432.51	40,472,507.73	5,675,924.78
Vencida		37,885,717.31	3,376,770.83				
(-) Estimaciones por Valuación		(35,813,619.49)	(7,256,747.87)	PROVISIONES	15,444,178.61	15,444,178.61	0.00
				SUCURSALES, CASA MATRIZ Y DEPTOS. ADSCRITOS		0.00	0.00
PRODUCTOS FINANCIEROS POR COBRAR	17,087,557.95	12,762,260.66	4,325,297.29	OTRAS OBLIGACIONES		0.00	0.00
				CRÉDITOS DIFERIDOS	3,973,754.58	1,080,308.48	2,893,446.10
CUENTAS POR COBRAR	11,009,706.03	5,272,464.72	5,960,467.16	SUMA DEL PASIVO	1,980,172,714.59		
(-) Estimaciones por Valuación		(210,355.80)	(12,870.05)	OTRAS CUENTAS ACREEDORAS	7,405,334.14	3,241,836.07	4,163,498.07
BIENES REALIZABLES	2,956,001.62	3,062,243.02	0.00	CAPITAL CONTABLE	207,718,000.00		
(-) Estimaciones por Valuación		(106,241.40)	0.00	CAPITAL PAGADO		450,000,000.00	(242,282,000.00)
INVERSIONES PERMANENTES	3,214,309.12	3,214,309.12	0.00	Capital Autorizado		0.00	0.00
(-) Estimaciones por Valuación		0.00	0.00	(-) Capital no Pagado		0.00	0.00
OTRAS INVERSIONES	2,080.48	2,080.48	0.00	Casa Matriz, Capital Asignado		0.00	0.00
(-) Estimaciones por Valuación		0.00	0.00	APORTACIONES PERMANENTES		0.00	0.00
SUCURSALES, CASA MATRIZ Y DEPTOS. ADSCRITOS	0.00	0.00	0.00	RESERVAS DE CAPITAL		13,351,046.37	13,351,046.37
INMUEBLES Y MUEBLES	66,091,951.79	91,548,262.25	0.00	RESERVAS PARA ACTIVOS EXTRAORDINARIOS		0.00	0.00
(-) Depreciaciones Acumuladas		(25,456,310.46)	0.00	REVALUACIÓN DE ACTIVOS		0.00	0.00
CARGOS DIFERIDOS	38,089,107.32	43,523,468.05	0.00	OBLIGACIONES SUBORDINADAS		0.00	0.00
(-) Amortizaciones Acumuladas		(5,434,360.73)	0.00	GANANCIAS Y PÉRDIDAS POR FUSIÓN (+) (-)		0.00	0.00
				VALUACIÓN DE ACTIVOS DE RECUPERACIÓN DUDOSA (-)		(2,788,600.76)	(2,788,600.76)
				PROVISIÓN DE BENEFICIOS A EMPLEADOS (-)		0.00	0.00
				AJUSTES AL IMPUESTO SOBRE LA RENTA		0.00	0.00
				GANANCIAS O PÉRDIDAS POR CAMBIOS EN EL VALOR DE MERCADO DE LAS INVERSIONES (+) (-)		293,729.81	293,729.81
				RESULTADOS DE EJERCICIOS ANTERIORES (+) (-)		22,141,757.89	22,141,757.89
				RESULTADOS DEL EJERCICIO (+) (-)		14,135,426.24	14,135,426.24
				SUMA DEL CAPITAL CONTABLE	254,851,359.55		
SUMA DEL ACTIVO	2,242,429,408.28			SUMA PASIVO, OTRAS CUENTAS ACREEDORAS Y CAPITAL	2,242,429,408.28		


Guatemala 03 de Julio de 2019


CONTINGENCIAS, COMPROMISOS Y OTRAS RESPONSABILIDADES


CONTINGENCIAS Y COMPROMISOS 1,034,714,167.76
MERCADERÍAS EN DEPÓSITO 0.00


CUENTAS DE ORDEN

VALORES Y BIENES CEDIDOS EN GARANTÍA 0.00
GARANTÍAS CARTERA DE CRÉDITOS 199,723,413.05
MÁRGENES POR GIRAR 141,898,259.00
ADMINISTRACIONES AJENAS 53,712,327.26
DOCUMENTOS Y VALORES PROPIOS REMITIDOS 0.00
EMISIONES AUTORIZADAS DE OBLIGACIONES FINANCIERAS 290,850,000.00
OBLIGACIONES FINANCIERAS 270,800,000.00
OBLIGACIONES FINANCIERAS AMORTIZADAS 0.00
TÍTULOS SOBRE MERCADERÍAS EN DEPÓSITO 0.00
PÓLIZAS DE SEGUROS Y FIANZAS 0.00
OPERACIONES DE REPORTO 139,164,158.31
OTRAS CUENTAS DE ORDEN 450,792,613.83


LIC. JULIO ROBERTO IBÁÑEZ QUEZADA
CONTADOR GENERAL


LIC. MARCO ANTONIO PALACIOS LOPEZ
VICEPRESIDENTE CONSEJO DE ADMINISTRACION
EN FUNCIONES DE PRESIDENTE


LIC. DAVID RAÚL VADO NIETO
AUDITOR INTERNO


ING. JUAN ANTONIO MIRÓ LLORT
GERENTE GENERAL

Los saldos en moneda extranjera están expresados al tipo de cambio de referencia de Q.7.70823 por US\$1, publicado por el Banco de Guatemala el 30 de Junio de 2,019