







BANCO FICOHSA GUATEMALA, S.A.
ESTADO DE RESULTADOS CONDENSADO
Del 01 de enero al 31 de Enero de 2019
(Cifras en Quetzales)

PRODUCTOS FINANCIEROS		38,430,486.16	
Intereses	29,593,271.54		
Comisiones	6,632,746.66		
Negociación de Títulos-Valores	2,189,758.37		
Diferencias de precio en Operaciones de Reporto	14,709.59		
GASTOS FINANCIEROS		9,059,595.28	
Intereses	8,227,547.58		
Comisiones	11,767.14		
Beneficios Adicionales	0.00		
Negociación de Títulos-Valores	120,169.40		
Cuota de Formación FOPA	398,677.22		
Productos no Cobrados	0.00		
Diferencias de precio en Operaciones de Reporto	301,433.94		
MARGEN POR INVERSIONES			29,370,890.88
PRODUCTOS POR SERVICIOS		1,400,449.49	
Comisiones por Servicios Diversos	726,372.19		
Arrendamientos	0.00		
Almacenaje	0.00		
Avalúos e Inspecciones	0.00		
Manejo de Cuenta	612,688.92		
Otros	61,388.38		
GASTOS POR SERVICIOS		4,066,343.15	
Comisiones por Servicios	4,066,343.15		
MARGEN POR SERVICIOS			(2,665,893.66)
OTROS PRODUCTOS Y GASTOS DE OPERACIÓN			
PRODUCTOS		512,475.09	
Ganancia por Valor de Mercado de Títulos-Valores	0.00		
Variaciones y Ganancias Cambiarias en Moneda Extranjera	512,475.09		
Productos por Inversiones en Acciones	0.00		
Productos por Promoción de Empresas	0.00		
GASTOS		8,254,258.66	
Pérdida por Valor de Mercado de Títulos-Valores	0.00		
Variaciones y Pérdidas Cambiarias en Moneda Extranjera	61.76		
Cuentas Incobrables y de Dudosa Recuperación	8,254,196.90		
Gastos por Promoción de Empresas	0.00		
MARGEN DE OTROS PRODUCTOS Y GASTOS DE OPERACIÓN			(7,741,783.57)
MARGEN OPERACIONAL BRUTO			18,963,213.65
GASTOS DE ADMINISTRACIÓN			16,820,238.84
MARGEN OPERACIONAL NETO			2,142,974.81
PRODUCTOS Y GASTOS EXTRAORDINARIOS		2,154,942.37	
Productos Extraordinarios	2,276,699.40		
Gastos Extraordinarios	121,757.03		
PRODUCTOS Y GASTOS DE EJERCICIOS ANTERIORES		(521,864.18)	
Productos de Ejercicios Anteriores	0.00		
Gastos de Ejercicios Anteriores	521,864.18		1,633,078.19
GANANCIA (PÉRDIDA) BRUTA			3,776,053.00
Impuesto sobre la Renta			708,023.18
GANANCIA (PÉRDIDA) NETA			3,068,029.82

LIC. JULIO ROBERTO IBÁÑEZ QUEZADA
CONTADOR GENERAL

LIC. DAVID RAÚL VADO NIETO
AUDITOR INTERNO

LIC. MARCO ANTONIO PALACIOS LOPEZ
VICEPRESIDENTE CONSEJO DE ADMINISTRACION
EN FUNCIONES DE PRESIDENTE

LIC. JOSE ADOLFO PORRAS GARIN
GERENTE GENERAL