



Grupo Financiero: Ficohsa Guatemala  
 Empresa Controladora o Empresa Responsable: Banco Ficohsa Guatemala, S.A.  
 Empresas Controladas: Ficohsa Seguros, S.A.  
 Estado de Resultados Consolidado del 1 de enero al 31 de enero de 2019  
 (Cifras expresadas en Quetzales)


	Parciales	Parciales	Saldos Consolidados
<b>PRODUCTOS FINANCIEROS Y DE SERVICIOS</b>			41,188,858.24
Financieros		38,355,942.78	
Por Servicios		1,148,829.86	
Por primas de Seguros y Fianzas	7,695,268.75		
(-) Devoluciones y Cancelaciones	(7,604,328.01)		
Primas Netas	90,940.74		
(-) Primas Cedidas	1,684,909.54		
Primas Netas Retenidas	1,775,850.28		
(+/-) Variación en Reservas Técnicas y Matemáticas	(91,764.69)	1,684,085.59	
<b>GASTOS FINANCIEROS Y DE SERVICIOS</b>			13,804,695.23
Financieros		9,010,998.04	
Por Servicios		4,066,343.15	
Gastos de Adquisición y Renovación	754,341.65		
(-) Comisiones y Participaciones por Reaseguro y Reafianzamiento Cedido	(455,028.79)	299,312.86	
Gastos por Obligaciones Contractuales	1,227,679.98		
(-) Recuperación por Reaseguro y Reafianzamiento Cedido	(799,638.80)	428,041.18	
<b>MARGEN FINANCIERO Y DE SERVICIOS</b>			27,384,163.00
<b>OTROS PRODUCTOS Y GASTOS DE OPERACIÓN</b>			
<b>PRODUCTOS</b>		705,752.27	
Ganancia por Valor de Mercado de Títulos-Valores	0.00		
Variaciones y Ganancias Cambiarias en Moneda Extranjera	512,475.09		
Productos por Inversiones en Acciones	0.00		
Productos por Promoción de Empresas	0.00		
Otros Productos de Operación	193,277.18		
<b>GASTOS</b>		8,254,258.66	
Pérdida por Valor de Mercado de Títulos-Valores	0.00		
Variaciones y Pérdidas Cambiarias en Moneda Extranjera	61.76		
Cuentas Incobrables y de Duda Recuperación	8,254,196.90		
Gastos por Promoción de Empresas	0.00		
Otros Gastos de Operación	0.00		
<b>MARGEN DE OTROS PRODUCTOS Y GASTOS DE OPERACIÓN</b>			(7,548,506.39)
<b>MARGEN OPERACIONAL BRUTO</b>			19,835,656.61
<b>GASTOS DE ADMINISTRACIÓN</b>			17,994,591.26
Consejo de Administración		212,812.85	
Funcionarios y Empleados		10,534,878.98	
Impuestos, Arbitrios, Contribuciones y Cuotas		287,248.78	
Honorarios Profesionales		850,651.96	
Arrendamientos		432,242.07	
Reparaciones y Mantenimiento		986,375.72	
Mercadeo y Publicidad		555,094.13	
Primas de Seguros y Fianzas		59,880.70	
Depreciaciones y Amortizaciones		852,981.26	
Papelaría, Utiles y Suministros		106,182.94	
Gastos Varios		3,116,241.87	
<b>MARGEN OPERACIONAL NETO</b>			1,841,065.35
<b>PRODUCTOS Y GASTOS EXTRAORDINARIOS</b>			2,166,287.32
<b>PRODUCTOS</b>		2,314,515.90	
Salvamentos y Recuperaciones	37,816.50		
Productos Extraordinarios	2,276,699.40		
<b>GASTOS</b>		(148,228.58)	
Participación de Reaseguradores y Reafianzadores en Salvamentos y Recuperaciones	26,471.55		
Gastos Extraordinarios	121,757.03		
<b>PRODUCTOS Y GASTOS DE EJERCICIOS ANTERIORES</b>			(521,864.18)
Productos de Ejercicios Anteriores		0.00	
Gastos de Ejercicios Anteriores		521,864.18	
<b>GANANCIA (PÉRDIDA) BRUTA</b>			3,485,488.49
Impuesto sobre la Renta			717,162.36
<b>GANANCIA (PÉRDIDA) NETA</b>			2,768,326.13
(-) INTERESES MINORITARIO 1/			0.00
<b>GANANCIA (PÉRDIDA) NETA CONSOLIDADA 2/</b>			2,768,326.13


1/ Únicamente se utilizará bajo la estructura organizativa de empresa controladora  
 2/ Tipo de cambio de referencia promedio de los promedios mensuales Q. 7.72915 por US\$1.00

Guatemala 08 de febrero de 2019

  
 LIC. JULIO ROBERTO BAÑEZ QUEZADA  
 CONTADOR GENERAL

  
 LIC. MARCO ANTONIO PALACIOS LÓPEZ  
 VICEPRESIDENTE CONSEJO DE ADMINISTRACIÓN  
 EN FUNCIONES DE PRESIDENTE

  
 LIC. DAVID RAÚL VADO NIETO  
 AUDITOR INTERNO

  
 LIC. JOSE ADOLFO PORRAS GARÍN  
 GERENTE GENERAL

