

**BANCO FICOHSA GUATEMALA, S.A.**  
BALANCE GENERAL CONDENSADO AL 31 DE DICIEMBRE DE 2018  
(Cifras en Quetzales)

ACTIVO	TOTAL	MONEDA NACIONAL	MONEDA EXTRANJERA	PASIVO, OTRAS CUENTAS ACREEDORAS Y CAPITAL	TOTAL	MONEDA NACIONAL	MONEDA EXTRANJERA
<b>DISPONIBILIDADES</b>	502,605,297.68			<b>OBLIGACIONES DEPOSITARIAS</b>	1,637,545,900.68		
Caja		69,859,383.87	6,538,480.97	Depósitos Monetarios		160,321,270.58	97,097,090.31
Banco Central		239,545,139.42	119,445,459.87	Depósitos de Ahorro		43,672,342.60	24,871,183.61
Bancos del País		13,181,176.47	9,308,440.60	Depósitos a Plazo		932,881,646.54	377,507,941.70
Bancos del Exterior		0.00	21,095,898.63	Depósitos a la Orden		0.00	0.00
Cheques a Compensar		21,935,203.63	1,696,114.22	Depósitos con Restricciones		1,182,710.98	11,714.36
Giros sobre el Exterior		0.00	0.00				
<b>INVERSIONES</b>	368,342,431.57			<b>CRÉDITOS OBTENIDOS</b>	187,550,907.85		
En Títulos-Valores para Negociación		0.00	0.00	Del Banco Central		0.00	0.00
En Títulos-Valores para la Venta		254,275,953.64	4,771,013.97	De Instituciones Financieras Nacionales		140,000,000.00	0.00
En Títulos-Valores para su Vencimiento		19,519,005.64	89,776,458.32	De Instituciones Financieras Extranjeras		0.00	47,550,907.85
Operaciones de Reporto		0.00	0.00	De Organismos Internacionales		0.00	0.00
Certificados de Participación		0.00	0.00				
Intereses pagados en compra de Valores		0.00	0.00	<b>OBLIGACIONES FINANCIERAS</b>	14,000,000.00		
(-) Estimaciones por Valuación		0.00	0.00	Bonos		14,000,000.00	0.00
				Pagarés Financieros		0.00	0.00
				Obligaciones Financieras a la Orden		0.00	0.00
				Obligaciones Financieras con Restricciones		0.00	0.00
<b>CARTERA DE CRÉDITOS</b>	1,145,287,122.15			<b>GASTOS FINANCIEROS POR PAGAR</b>	7,146,965.17	4,496,654.07	2,650,311.10
Vigente		818,877,622.79	327,185,845.98				
Vencida		31,767,043.15	3,422,748.54	<b>CUENTAS POR PAGAR</b>	39,072,342.46	29,599,077.44	9,473,265.02
(-) Estimaciones por Valuación		(27,701,262.94)	(8,264,875.37)				
<b>PRODUCTOS FINANCIEROS POR COBRAR</b>	10,904,400.01	9,996,050.44	908,349.57	<b>PROVISIONES</b>	7,585,089.11	7,585,089.11	0.00
<b>CUENTAS POR COBRAR</b>	9,567,821.59	4,179,493.08	5,568,881.91	SUCURSALES, CASA MATRÍZ Y DEPTOS. ADSCRITOS	0.00	0.00	0.00
(-) Estimaciones por Valuación		(163,262.01)	(17,291.39)	OTRAS OBLIGACIONES	0.00	0.00	0.00
<b>BIENES REALIZABLES</b>	1,423,501.78	1,546,846.70	0.00	<b>CRÉDITOS DIFERIDOS</b>	3,959,058.78	617,261.30	3,341,797.48
(-) Estimaciones por Valuación		(123,344.92)	0.00	SUMA DEL PASIVO	1,896,860,264.05		
<b>INVERSIONES PERMANENTES</b>	2,658,056.04	2,658,056.04	0.00	<b>OTRAS CUENTAS ACREEDORAS</b>	1,664,542.21	1,006,941.85	657,600.36
(-) Estimaciones por Valuación		0.00	0.00	<b>CAPITAL CONTABLE</b>	207,718,000.00		
<b>OTRAS INVERSIONES</b>	0.00	0.00	0.00	Capital Pagado		450,000,000.00	
(-) Estimaciones por Valuación		0.00	0.00	(-) Capital no Pagado		(242,282,000.00)	
<b>SUCURSALES, CASA MATRIZ Y DEPTOS. ADSCRITOS</b>	0.00	0.00	0.00	Casa Matriz, Capital Asignado		0.00	
<b>INMUEBLES Y MUEBLES</b>	60,276,417.74	86,400,129.45	0.00	APORTACIONES PERMANENTES	0.00	0.00	
(-) Depreciaciones Acumuladas		(26,123,711.71)	0.00	RESERVAS DE CAPITAL	12,574,228.93	12,574,228.93	
				RESERVAS PARA ACTIVOS EXTRAORDINARIOS	0.00	0.00	
<b>CARGOS DIFERIDOS</b>	35,831,439.58	43,786,400.07	0.00	REVALUACIÓN DE ACTIVOS	0.00	0.00	
(-) Amortizaciones Acumuladas		(7,954,960.49)	0.00	OBLIGACIONES SUBORDINADAS	0.00	0.00	
				GANANCIAS Y PÉRDIDAS POR FUSIÓN (+) (-)	0.00	0.00	
<b>SUMA DEL ACTIVO</b>	2,136,896,488.14			VALUACIÓN DE ACTIVOS DE RECUPERACIÓN DUDOSA (-)	(2,788,600.76)	(2,788,600.76)	
				PROVISIÓN DE BENEFICIOS A EMPLEADOS (-)	0.00	0.00	
				AJUSTES AL IMPUESTO SOBRE LA RENTA	0.00	0.00	
				GANANCIAS O PÉRDIDAS POR CAMBIOS EN EL VALOR DE MERCADO DE LAS INVERSIONES (+) (-)	(2,050,521.62)	(2,050,521.62)	
				RESULTADOS DE EJERCICIOS ANTERIORES (+) (-)	7,382,226.47	7,382,226.47	
				RESULTADOS DEL EJERCICIO (+) (-)	15,536,348.86	15,536,348.86	
				<b>SUMA DEL CAPITAL CONTABLE</b>	238,371,681.88		
				<b>SUMA PASIVO, OTRAS CUENTAS ACREEDORAS Y CAPITAL</b>	2,136,896,488.14		

Guatemala 02 de Enero de 2019



**CONTINGENCIAS, COMPROMISOS Y OTRAS RESPONSABILIDADES**



CONTINGENCIAS Y COMPROMISOS  
MERCADERÍAS EN DEPÓSITO 906,355,618.01  
0.00


**CUENTAS DE ORDEN**

VALORES Y BIENES CEDIDOS EN GARANTÍA 0.00  
GARANTÍAS CARTERA DE CRÉDITOS 193,374,114.03  
MÁRGENES POR GIRAR 31,665,777.15  
ADMINISTRACIONES AJENAS 56,187,764.47  
DOCUMENTOS Y VALORES PROPIOS REMITIDOS 0.00  
EMISIONES AUTORIZADAS DE OBLIGACIONES FINANCIERAS 290,850,000.00  
OBLIGACIONES FINANCIERAS 270,800,000.00  
OBLIGACIONES FINANCIERAS AMORTIZADAS 0.00  
TÍTULOS SOBRE MERCADERÍAS EN DEPÓSITO 0.00  
PÓLIZAS DE SEGUROS Y FIANZAS 0.00  
OPERACIONES DE REPORTO 131,210,850.00  
OTRAS CUENTAS DE ORDEN 420,891,562.87

Los saldos en moneda extranjera están expresados al tipo de cambio de referencia de Q.7.73695 por US\$1, publicado por el Banco de Guatemala el 31 de Diciembre de 2,018



  
 LIC. JULIO ROBERTO IRUÑE QUEZADA  
CONTADOR GENERAL



  
 LIC. MARCO ANTONIO PALACIOS LOPEZ  
VICEPRESIDENTE CONSEJO DE ADMINISTRACION  
EN FUNCIONES DE PRESIDENTE


  
 LIC. JOSE ADOLFO PORRAS GARIN  
GERENTE GENERAL

