





BANCO FICOHSA GUATEMALA, S.A.
ESTADO DE RESULTADOS CONDENSADO
Del 01 de enero al 31 de octubre de 2018
(Cifras en Quetzales)


PRODUCTOS FINANCIEROS		319,459,885.40	
Intereses	258,066,234.25		
Comisiones	61,393,651.15		
Negociación de Títulos-Valores	0.00		
Diferencias de precio en Operaciones de Reporto	0.00		
GASTOS FINANCIEROS		77,171,217.42	
Intereses	69,205,778.14		
Comisiones	471,575.59		
Beneficios Adicionales	0.00		
Negociación de Títulos-Valores	1,051,542.46		
Cuota de Formación FOPA	3,456,378.77		
Productos no Cobrados	0.00		
Diferencias de precio en Operaciones de Reporto	2,985,942.46		
MARGEN POR INVERSIONES		17,397,801.82	242,288,667.98
PRODUCTOS POR SERVICIOS			
Comisiones por Servicios Diversos	6,728,381.34		
Arrendamientos	0.00		
Almacenaje	0.00		
Avalúos e Inspecciones	0.00		
Manejo de Cuenta	10,280,313.85		
Otros	389,106.63		
GASTOS POR SERVICIOS		40,722,303.01	
Comisiones por Servicios	40,722,303.01		
MARGEN POR SERVICIOS			(23,324,501.19)
OTROS PRODUCTOS Y GASTOS DE OPERACIÓN			
PRODUCTOS		3,265,429.25	
Ganancia por Valor de Mercado de Títulos-Valores	0.00		
Variaciones y Ganancias Cambiarias en Moneda Extranjera	2,953,025.63		
Productos por Inversiones en Acciones	312,403.62		
Productos por Promoción de Empresas	0.00		
GASTOS		83,801,016.18	
Pérdida por Valor de Mercado de Títulos-Valores	0.00		
Variaciones y Pérdidas Cambiarias en Moneda Extranjera	654,112.01		
Cuentas Incobrables y de Dudosas Recuperación	83,146,904.17		
Gastos por Promoción de Empresas	0.00		
MARGEN DE OTROS PRODUCTOS Y GASTOS DE OPERACIÓN			(80,535,586.93)
MARGEN OPERACIONAL BRUTO			138,428,579.86
GASTOS DE ADMINISTRACIÓN			146,338,792.33
MARGEN OPERACIONAL NETO			(7,910,212.47)
PRODUCTOS Y GASTOS EXTRAORDINARIOS		19,766,970.74	
Productos Extraordinarios	20,329,942.60		
Gastos Extraordinarios	562,971.86		
PRODUCTOS Y GASTOS DE EJERCICIOS ANTERIORES		(198,464.95)	
Productos de Ejercicios Anteriores	0.00		
Gastos de Ejercicios Anteriores	198,464.95		19,568,505.79
GANANCIA (PÉRDIDA) BRUTA			11,658,293.32
Impuesto sobre la Renta			0.00
GANANCIA (PÉRDIDA) NETA			11,658,293.32




 LIC. JULIO ROBERTO IBÁÑEZ QUEZADA
 CONTADOR GENERAL


 LIC. DAVID RAÚL VADO NIETO
 AUDITOR INTERNO


 LIC. MARCO ANTONIO PALACIOS LOPEZ
 VICEPRESIDENTE CONSEJO DE ADMINISTRACION
 EN FUNCIONES DE PRESIDENTE


 LIC. JOSÉ ADOLFO PORRAS GARÍN
 GERENTE GENERAL