



Grupo Financiero: Ficohsa Guatemala
 Empresa Controladora o Empresa Responsable: Banco Ficohsa Guatemala, S.A.
 Empresas Controladas: Ficohsa Seguros, S.A.
 Estado de Resultados Consolidado del 1 de enero al 30 de septiembre de 2018
 (Cifras expresadas en Quetzales)


	Parciales	Parciales	Saldos Consolidados
PRODUCTOS FINANCIEROS Y DE SERVICIOS			324,523,234.83
Financieros		287,713,402.45	
Por Servicios		11,541,718.14	
Por primas de Seguros y Fianzas	67,276,576.41		
(-) Devoluciones y Cancelaciones	(7,909,012.04)		
Primas Netas	59,367,564.37		
(-) Primas Cedidas	(33,163,541.10)		
Primas Netas Retenidas	26,204,023.27		
(+/-) Variación en Reservas Técnicas y Matemáticas	(935,909.03)	25,268,114.24	
GASTOS FINANCIEROS Y DE SERVICIOS			116,724,847.80
Financieros		68,530,125.75	
Por Servicios		36,185,474.82	
Gastos de Adquisición y Renovación	12,189,324.66		
(-) Comisiones y Participaciones por Reaseguro y Reafianzamiento Cedido	(6,904,803.29)	5,284,521.37	
Gastos por Obligaciones Contractuales	24,536,293.22		
(-) Recuperación por Reaseguro y Reafianzamiento Cedido	(17,811,567.36)	6,724,725.86	
MARGEN FINANCIERO Y DE SERVICIOS			207,798,387.03
OTROS PRODUCTOS Y GASTOS DE OPERACIÓN			
PRODUCTOS		4,256,964.27	
Ganancia por Valor de Mercado de Títulos-Valores	0.00		
Variaciones y Ganancias Cambiarias en Moneda Extranjera	2,478,993.11		
Productos por Inversiones en Acciones	312,403.62		
Productos por Promoción de Empresas	0.00		
Otros Productos de Operación	1,465,567.54		
GASTOS		77,343,777.22	
Pérdida por Valor de Mercado de Títulos-Valores	0.00		
Variaciones y Pérdidas Cambiarias en Moneda Extranjera	583,075.91		
Cuentas Incobrables y de Dudosa Recuperación	76,659,478.17		
Gastos por Promoción de Empresas	0.00		
Otros Gastos de Operación	101,223.14		
MARGEN DE OTROS PRODUCTOS Y GASTOS DE OPERACIÓN			(73,086,812.95)
MARGEN OPERACIONAL BRUTO			134,711,574.08
GASTOS DE ADMINISTRACIÓN			141,502,417.99
Consejo de Administración		1,641,867.11	
Funcionarios y Empleados		72,596,434.83	
Impuestos, Arbitrios, Contribuciones y Cuotas		2,481,779.61	
Honorarios Profesionales		7,620,706.53	
Arrendamientos		3,910,217.06	
Reparaciones y Mantenimiento		8,120,694.73	
Mercadeo y Publicidad		5,261,095.88	
Primas de Seguros y Fianzas		6,834.38	
Depreciaciones y Amortizaciones		9,953,413.40	
Papelaría, Útiles y Suministros		998,789.49	
Gastos Varios		28,910,584.97	
MARGEN OPERACIONAL NETO			(6,790,843.91)
PRODUCTOS Y GASTOS EXTRAORDINARIOS			18,394,933.13
PRODUCTOS		21,398,726.70	
Salvamentos y Recuperaciones	2,868,001.42		
Productos Extraordinarios	18,530,725.28		
GASTOS		(3,003,793.57)	
Participación de Reaseguradores y Reafianzadores en Salvamentos y Recuperaciones	1,997,168.67		
Gastos Extraordinarios	1,006,624.90		
PRODUCTOS Y GASTOS DE EJERCICIOS ANTERIORES			(70,362.61)
Productos de Ejercicios Anteriores		101,997.72	
Gastos de Ejercicios Anteriores		172,360.33	
GANANCIA (PÉRDIDA) BRUTA			11,533,726.61
Impuesto sobre la Renta			278,070.97
GANANCIA (PÉRDIDA) NETA			11,255,655.64
(-) INTERESES MINORITARIO 1/			0.00
GANANCIA (PÉRDIDA) NETA CONSOLIDADA 2/			11,255,655.64

1/ Únicamente se utilizará bajo la estructura organizativa de empresa controladora
 2/ Tipo de cambio de referencia promedio de los promedios mensuales Q. 7.45154 por US\$1.00

Guatemala 8 de octubre de 2018


 LIC. JULIO ROBERTO IBAÑEZ QUEZADA
 CONTADOR GENERAL


 LIC. DAVID RAÚL VADO NIETO
 AUDITOR INTERNO


 LIC. JOSÉ ADOLFO PORRÁS GARÍN
 GERENTE GENERAL

