

Grupo Financiero: Ficohsa Guatemala  
 Empresa Controladora o Empresa Responsable: Banco Ficohsa Guatemala, S.A.  
 Empresas Controladas: Ficohsa Seguros, S.A.  
 Balance General Consolidado al 31 de agosto de 2018  
 (Cifras expresadas en Quetzales)


	Saldos Consolidados	Parciales		Saldos Consolidados	Parciales
<b>ACTIVO</b>			<b>PASIVO</b>		
DISPONIBILIDADES	371,277,076.20		OBLIGACIONES DEPOSITARIAS	1,418,791,397.11	
Caja		46,560,591.01	Depósitos Monetarios		147,310,683.37
Banco Central		242,324,895.18	Depósitos de Ahorro		54,589,137.22
Bancos del País		38,918,080.79	Depósitos a Plazo		1,215,727,178.67
Bancos del Exterior		25,358,818.33	Depósitos a la Orden		-
Cheques a Compensar		18,114,690.89	Depósitos con Restricciones		1,164,417.85
Giros sobre el Exterior		-			
INVERSIONES	319,981,830.08		CRÉDITOS OBTENIDOS	0.00	
En Títulos-Valores para Negociación		-	Del Banco Central		-
En Títulos-Valores para la Venta		199,671,094.53	De Instituciones Financieras Nacionales		0.00
En Títulos-Valores para su Vencimiento		120,248,039.55	De Instituciones Financieras Extranjeras		0.00
Operaciones de Reporto		-	De Organismos Internacionales		-
Certificados de Participación		-			
Intereses pagados en compra de Valores		62,498.00	OBLIGACIONES FINANCIERAS	10,500,000.00	10,500,000.00
SUMA		319,981,830.08	Bonos		-
(-) Estimaciones por Valuación		0.00	Pagarés Financieros		-
			Obligaciones Financieras a la Orden		-
			Obligaciones Financieras con Restricciones		-
CARTERA DE CRÉDITOS	955,974,194.23		GASTOS FINANCIEROS POR PAGAR	6,142,640.57	6,142,640.57
Vigente		956,952,173.73			
Vencida		40,036,804.36	CUENTAS POR PAGAR	53,697,727.18	53,697,727.18
SUMA		996,988,978.09			
(-) Estimaciones por Valuación		(41,014,783.86)	PROVISIONES	8,019,019.41	8,019,019.41
CARTERA DE CREDITOS SOBRE POLIZAS DE SEGURO	-	-	OTRAS OBLIGACIONES	-	-
PRODUCTOS FINANCIEROS Y DE SERVICIOS POR COBRAR	7,878,757.47	7,878,757.47	Obligaciones Subordinadas		-
			Obligaciones convertibles en acciones		-
CUENTAS POR COBRAR		8,543,239.62	Instrumentos innovadores de capital		-
PRIMAS POR COBRAR		9,617,825.37	CRÉDITOS DIFERIDOS	3,985,738.43	3,985,738.43
SUMA		16,161,064.99	INSTITUCIONES DE SEGUROS Y FIANZAS	4,055,505.39	4,055,505.39
(-) Estimaciones por Valuación		(244,506.62)	RESERVAS TECNICAS Y MATEMATICAS	6,894,677.82	6,894,677.82
TOTAL	15,916,558.37	15,916,558.37	(-) RESERVAS TECNICAS Y MATEMATICAS A CARGO DE REASEGURADORES Y REAFIANZADORES		-
INSTITUCIONES DE SEGUROS Y FIANZAS	-	-	RESERVAS PARA SINIESTROS PENDIENTES DE PAGO	2,338,367.74	14,054,845.17
BIENES REALIZABLES 1/	1,344,917.42	2,355,532.34	(-) RESERVAS PARA SINIESTROS PENDIENTES DE PAGO A CARGO DE REASEGURADORES Y REAFIANZADORES		(11,716,477.43)
(-) Estimaciones por Valuación		(1,010,614.92)	OTROS PASIVOS	-	-
INVERSIONES PERMANENTES	2,658,058.04	2,658,058.04	SUMA DEL PASIVO 3/ 5/	1,514,226,073.45	
(-) Estimaciones por Valuación		0.00	OTRAS CUENTAS ACREEDORAS 4/	505,491.88	505,491.88
OTRAS INVERSIONES	0.00	-	INTERES MINORITARIO 6/	-	-
(-) Estimaciones por Valuación		0.00	MINUSVALIA ADQUIRIDA		
INMUEBLES Y MUEBLES	61,142,223.42	104,337,878.20	SUMA PASIVO, OTRAS CUENTAS ACREEDORAS, INTERES MINORITARIO Y MINUSVALIA ADQUIRIDA	1,514,730,565.13	
Depreciaciones Acumuladas		(43,195,454.78)	CAPITAL CONTABLE		
CARGOS DIFERIDOS	36,908,280.22	43,987,528.56	CAPITAL PAGADO	236,062,800.00	
(-) Amortizaciones Acumuladas		(7,079,238.34)	Capital Autorizado		500,000,000.00
PLUSVALIA ADQUIRIDA	-	-	Capital no Pagado (-)		(263,937,400.00)
OTROS ACTIVOS	5,800.00	5,800.00	APORTACIONES PERMANENTES 7/	-	
			RESERVAS DE CAPITAL	14,449,335.88	
			RESERVAS PARA ACTIVOS EXTRAORDINARIOS	-	
			REVALUACIÓN DE ACTIVOS	-	
			OBLIGACIONES SUBORDINADAS	-	
			GANANCIAS Y PÉRDIDAS POR FUSIÓN	-	
			VALUACIÓN DE ACTIVOS DE RECUPERACIÓN DUDOSA (-)	(2,788,800.76)	
			PROVISIÓN DE BENEFICIOS A EMPLEADOS (-)	-	
			AJUSTES AL IMPUESTO SOBRE LA RENTA	-	
			GANANCIAS O PÉRDIDAS POR CAMBIOS EN EL VALOR DE MERCADO DE LAS INVERSIONES (+) (-)	(2,401,391.00)	
			RESULTADOS DE EJERCICIOS ANTERIORES	2,498,333.42	
			RESULTADOS DEL EJERCICIO 7/	10,536,460.76	
			AJUSTES POR CONVERSION	-	
			SUMA DEL CAPITAL CONTABLE 8/	268,366,738.32	
SUMA DEL ACTIVO 2/ 5/	1,773,087,303.45		TOTAL IGUAL AL ACTIVO	1,773,087,303.45	


Grupo Financiero: Ficohsa Guatemala  
 Empresa Controladora o Empresa Responsable: Banco Ficohsa Guatemala, S.A.  
 Empresas Controladas: Ficohsa Seguros, S.A.  
 Balance General Consolidado al 31 de agosto de 2018  
 (Cifras expresadas en Quetzales)


<b>CONTINGENCIAS, COMPROMISOS Y OTRAS RESPONSABILIDADES</b>	
CONTINGENCIAS Y COMPROMISOS	852,020,524.63
MERCADERÍAS EN DEPÓSITO	-
<b>CUENTAS DE ORDEN</b>	
VALORES Y BIENES CEDIDOS EN GARANTÍA	0.00
GARANTÍAS CARTERA DE CRÉDITOS	400,308,664.21
MÁRGENES POR GIRAR	187,518,922.00
ADMINISTRACIONES AJENAS	56,568,937.95
DOCUMENTOS Y VALORES PROPIOS REMITIDOS	-
EMISIONES AUTORIZADAS DE OBLIGACIONES FINANCIERAS	290,850,000.00
OBLIGACIONES FINANCIERAS	290,850,000.00
OBLIGACIONES FINANCIERAS AMORTIZADAS	-
TÍTULOS SOBRE MERCADERÍAS EN DEPÓSITO	-
PÓLIZAS DE SEGUROS Y FIANZAS	-
OPERACIONES DE REPORTO	205,000,000.00
SUMAS ASEGURADAS Y AFIANZADAS RETENIDAS	3,442,980,001.12
OTRAS CUENTAS DE ORDEN	473,694,002.54
<b>SUMA</b>	<b>6,199,791,052.45</b>


- 1/ Además incluye los saldos del inventario de salvamentos y recuperaciones de las empresas de seguros y fianzas
- 2/ Del total de activos el 29 % corresponde a operaciones en moneda extranjera
- 3/ Del total de pasivos el 33% corresponde a operaciones en moneda extranjera
- 4/ Además incluye los saldos de salvamentos, recuperaciones e intereses por cobrar devengados no percibidos de las empresas de seguros y fianzas
- 5/ Tipo de cambio de referencia al cierre Q. 7.56254 por US\$1.00
- 6/ Únicamente se utilizará bajo la estructura organizativa de empresa controladora
- 7/ Tipo de cambio de referencia promedio de los promedios mensuales Q. 7.42620 por US\$1.00
- \*/ En este rubro se incluyen las siguientes cuentas: Primas sobre acciones, Donaciones recibidas, Aportaciones extraordinarias del Estado, Donaciones y Aportes para acciones

Guatemala 4 de septiembre de 2018

  
 LIC. JULIO ROBERTO IBÁÑEZ QUEZADA  
 CONTADOR GENERAL

  
 LIC. MARCO ANTONIO PRECIOS LÓPEZ  
 VICEPRESIDENTE CONSEJO DE ADMINISTRACION  
 EN FUNCIONES DE PRESIDENTE

  
 LIC. DAVID PAUL VADO NIETO  
 AUDITOR INTERNO

  
 LIC. JOSE ADOLFO PORRAS GARÍN  
 GERENTE GENERAL

