

**BANCO FICOHSA GUATEMALA, S.A.**  
BALANCE GENERAL CONDENSADO AL 31 DE JULIO DE 2018  
(Cifras en Quetzales)

ACTIVO	TOTAL	MONEDA NACIONAL	MONEDA EXTRANJERA	PASIVO, OTRAS CUENTAS ACREEDORAS Y CAPITAL	TOTAL	MONEDA NACIONAL	MONEDA EXTRANJERA
<b>DISPONIBILIDADES</b>	309,788,681.25			<b>OBLIGACIONES DEPOSITARIAS</b>	1,402,929,418.12		
Caja		34,781,493.27	9,712,319.88	Depósitos Monetarios		119,647,863.03	59,139,600.17
Banco Central		106,168,529.21	124,973,797.71	Depósitos de Ahorro		40,130,905.71	15,656,774.29
Bancos del País		6,799,098.70	23,315.06	Depósitos a Plazo		756,961,318.06	410,256,559.60
Bancos del Exterior		0.00	18,350,927.06	Depósitos a la Orden		0.00	0.00
Cheques a Compensar		4,394,200.61	4,584,999.75	Depósitos con Restricciones		1,126,096.64	10,300.62
Giros sobre el Exterior		0.00	0.00		0.00	0.00	0.00
				<b>CRÉDITOS OBTENIDOS</b>			
<b>INVERSIONES</b>	311,322,968.22			Del Banco Central		0.00	0.00
En Títulos-Valores para Negociación		0.00	0.00	De Instituciones Financieras Nacionales		0.00	0.00
En Títulos-Valores para la Venta		170,898,537.24	42,799,712.03	De Instituciones Financieras Extranjeras		0.00	0.00
En Títulos-Valores para su Vencimiento		23,064,790.16	74,498,075.47	De Organismos Internacionales		0.00	0.00
Operaciones de Reporto		0.00	0.00		10,550,000.00		
Certificados de Participación		0.00	0.00	<b>OBLIGACIONES FINANCIERAS</b>			
Intereses pagados en compra de Valores		0.00	61,853.32	Bonos		10,550,000.00	0.00
(-) Estimaciones por Valuación		0.00	0.00	Pagarés Financieros		0.00	0.00
				Obligaciones Financieras a la Orden		0.00	0.00
<b>CARTERA DE CRÉDITOS</b>	958,707,703.90			Obligaciones Financieras con Restricciones		0.00	0.00
Vigente		743,483,244.60	215,950,118.41		5,256,977.64	3,201,851.93	2,055,125.71
Vencida		38,862,329.30	3,702,713.10	<b>GASTOS FINANCIEROS POR PAGAR</b>			
(-) Estimaciones por Valuación		(32,203,965.44)	(11,086,736.07)		36,996,722.66	30,492,431.55	6,504,291.11
				<b>CUENTAS POR PAGAR</b>			
<b>PRODUCTOS FINANCIEROS POR COBRAR</b>	11,651,233.30	11,199,590.75	451,642.55	PROVISIONES		5,814,196.00	0.00
				SUCURSALES, CASA MATRIZ Y DEPTOS. ADSCRITOS		0.00	0.00
<b>CUENTAS POR COBRAR</b>	4,953,978.87	3,963,078.20	1,235,123.80	OTRAS OBLIGACIONES		0.00	0.00
(-) Estimaciones por Valuación		(216,939.27)	(27,283.86)		4,081,502.49	331,306.97	3,750,195.52
<b>BIENES REALIZABLES</b>	1,369,007.10	1,513,377.60	0.00	<b>CRÉDITOS DIFERIDOS</b>			
(-) Estimaciones por Valuación		(144,370.50)	0.00	SUMA DEL PASIVO	1,465,628,816.91		
<b>INVERSIONES PERMANENTES</b>	2,658,056.04	2,658,056.04	0.00		612,822.12	498,102.00	114,720.12
(-) Estimaciones por Valuación		0.00	0.00	<b>OTRAS CUENTAS ACREEDORAS</b>			
<b>OTRAS INVERSIONES</b>	33,615.00	33,615.00	0.00	CAPITAL CONTABLE			
(-) Estimaciones por Valuación		0.00	0.00	CAPITAL PAGADO	207,718,000.00	450,000,000.00	
<b>SUCURSALES, CASA MATRIZ Y DEPTOS. ADSCRITOS</b>	0.00	0.00	0.00	Capital Autorizado		(242,282,000.00)	
				(-) Capital no Pagado		0.00	
<b>INMUEBLES Y MUEBLES</b>	59,391,421.99	101,639,382.61	0.00	Casa Matriz, Capital Asignado	0.00	0.00	
(-) Depreciaciones Acumuladas		(42,247,960.62)	0.00	APORTACIONES PERMANENTES	12,574,228.93	12,574,228.93	
				RESERVAS DE CAPITAL			
<b>CARGOS DIFERIDOS</b>	36,090,488.34	42,952,263.57	0.00	RESERVAS PARA ACTIVOS EXTRAORDINARIOS		0.00	
(-) Amortizaciones Acumuladas		(6,861,775.23)	0.00	REVALUACIÓN DE ACTIVOS		0.00	
				OBLIGACIONES SUBORDINADAS		0.00	
<b>SUMA DEL ACTIVO</b>	1,695,967,154.01			GANANCIAS Y PÉRDIDAS POR FUSIÓN (+) (-)		0.00	
				VALUACIÓN DE ACTIVOS DE RECUPERACIÓN DUDOSA (-)	(2,788,600.76)	(2,788,600.76)	
				PROVISIÓN DE BENEFICIOS A EMPLEADOS (-)	0.00	0.00	
				AJUSTES AL IMPUESTO SOBRE LA RENTA	0.00	0.00	
				GANANCIAS O PÉRDIDAS POR CAMBIOS EN EL VALOR DE			
				MERCADO DE LAS INVERSIONES (+) (-)	(1,275,442.23)	(1,275,442.23)	
				RESULTADOS DE EJERCICIOS ANTERIORES (+) (-)	7,382,226.47	7,382,226.47	
				RESULTADOS DEL EJERCICIO (+) (-)	6,115,102.57	6,115,102.57	
				SUMA DEL CAPITAL CONTABLE	229,725,514.98		
				<b>SUMA PASIVO, OTRAS CUENTAS ACREEDORAS Y CAPITAL</b>	1,695,967,154.01		


Guatemala 02 de Agosto de 2018


**CONTINGENCIAS, COMPROMISOS Y OTRAS RESPONSABILIDADES**


CONTINGENCIAS Y COMPROMISOS 835,251,934.57  
MERCADERÍAS EN DEPÓSITO 0.00


**CUENTAS DE ORDEN**

VALORES Y BIENES CEDIDOS EN GARANTÍA 27,125,045.99  
GARANTÍAS CARTERA DE CRÉDITOS 399,912,242.11  
MÁRGENES POR GIRAR 209,669,281.00  
ADMINISTRACIONES AJENAS 53,518,873.24  
DOCUMENTOS Y VALORES PROPIOS REMITIDOS 0.00  
EMISIONES AUTORIZADAS DE OBLIGACIONES FINANCIERAS 290,850,000.00  
OBLIGACIONES FINANCIERAS 290,850,000.00  
OBLIGACIONES FINANCIERAS AMORTIZADAS 0.00  
TÍTULOS SOBRE MERCADERÍAS EN DEPÓSITO 0.00  
PÓLIZAS DE SEGUROS Y FIANZAS 0.00  
OPERACIONES DE REPORTO 180,000,000.00  
OTRAS CUENTAS DE ORDEN 464,675,472.08

  
**LIC. JULIO ROBERTO IBÁÑEZ QUEZADA**  
 CONTADOR GENERAL

  
**LIC. DAVID RAUL VADO NIETO**  
 AUDITOR INTERNO

  
**LIC. MARCO ANTONIO PALACIOS LOPEZ**  
 VICEPRESIDENTE CONSEJO DE ADMINISTRACION  
 EN FUNCIONES DE PRESIDENTE

  
**LIC. JOSE ADOLFO PORRÁS GARÍN**  
 GERENTE GENERAL

Los saldos en moneda extranjera están expresados al tipo de cambio de referencia de Q.7.48477 por US\$1, publicado por el Banco de Guatemala el 31 de julio de 2,018