



Grupo Financiero: Ficohsa Guatemala
 Empresa Controladora o Empresa Responsable: Banco Ficohsa Guatemala, S.A.
 Empresas Controladas: Ficohsa Seguros, S.A.
 Estado de Resultados Consolidado del 1 de enero al 30 de junio de 2018
 (Cifras expresadas en Quetzales)


	Parciales	Parciales	Saldos Consolidados
PRODUCTOS FINANCIEROS Y DE SERVICIOS			216,719,966.59
Financieros		190,664,435.62	
Por Servicios		7,801,712.66	
Por primas de Seguros y Fianzas	50,642,581.48		
(-) Devoluciones y Cancelaciones	(5,589,431.06)		
Primas Netas	45,053,150.42		
(-) Primas Cedidas	(26,003,791.69)		
Primas Netas Retenidas	19,049,358.73		
(+/-) Variación en Reservas Técnicas y Matemáticas	(795,540.42)	18,253,818.31	
GASTOS FINANCIEROS Y DE SERVICIOS			77,141,158.89
Financieros		45,056,704.88	
Por Servicios		23,675,251.63	
Gastos de Adquisición y Renovación	8,997,120.99		
(-) Comisiones y Participaciones por Reaseguro y Reafianzamiento Cedido	(4,583,974.60)	4,413,146.39	
Gastos por Obligaciones Contractuales	16,237,066.15		
(-) Recuperación por Reaseguro y Reafianzamiento Cedido	(12,241,010.16)	3,996,055.99	
MARGEN FINANCIERO Y DE SERVICIOS			139,578,807.70
OTROS PRODUCTOS Y GASTOS DE OPERACIÓN			
PRODUCTOS		2,671,265.57	
Ganancia por Valor de Mercado de Títulos-Valores	0.00		
Variaciones y Ganancias Cambiarias en Moneda Extranjera	1,489,828.84		
Productos por Inversiones en Acciones	312,403.62		
Productos por Promoción de Empresas	0.00		
Otros Productos de Operación	869,033.11		
GASTOS		54,388,232.99	
Pérdida por Valor de Mercado de Títulos-Valores	0.00		
Variaciones y Pérdidas Cambiarias en Moneda Extranjera	168,113.75		
Cuentas Incobrables y de Duda Recuperación	54,190,273.42		
Gastos por Promoción de Empresas	0.00		
Otros Gastos de Operación	29,845.82		
MARGEN DE OTROS PRODUCTOS Y GASTOS DE OPERACIÓN			(51,716,967.42)
MARGEN OPERACIONAL BRUTO			87,861,840.28
GASTOS DE ADMINISTRACIÓN			93,389,148.69
Consejo de Administración		1,072,482.58	
Funcionarios y Empleados		47,045,716.53	
Impuestos, Arbitrios, Contribuciones y Cuotas		1,638,656.88	
Honorarios Profesionales		5,239,036.90	
Arrendamientos		2,712,505.14	
Reparaciones y Mantenimiento		5,252,188.21	
Mercadeo y Publicidad		3,804,823.19	
Primas de Seguros y Fianzas		6,834.38	
Depreciaciones y Amortizaciones		6,987,516.88	
Papelaría, Útiles y Suministros		598,514.69	
Gastos Varios		19,030,873.31	
MARGEN OPERACIONAL NETO			(5,527,308.41)
PRODUCTOS Y GASTOS EXTRAORDINARIOS			11,745,831.56
PRODUCTOS		13,722,756.58	
Salvamentos y Recuperaciones	1,806,235.90		
Productos Extraordinarios	11,916,520.68		
GASTOS		(1,976,925.02)	
Participación de Reaseguradores y Reafianzadores en Salvamentos y Recuperaciones	1,261,026.13		
Gastos Extraordinarios	715,898.89		
PRODUCTOS Y GASTOS DE EJERCICIOS ANTERIORES			(62,883.58)
Productos de Ejercicios Anteriores		101,997.72	
Gastos de Ejercicios Anteriores		164,881.30	
GANANCIA (PÉRDIDA) BRUTA			6,155,639.57
Impuesto sobre la Renta			533,156.89
GANANCIA (PÉRDIDA) NETA			5,622,482.68
(-) INTERESES MINORITARIO	1/		0.00
GANANCIA (PÉRDIDA) NETA CONSOLIDADA	2/		5,622,482.68


1/ Únicamente se utilizará bajo la estructura organizativa de empresa controladora
 2/ Tipo de cambio de referencia promedio de los promedios mensuales Q. 7.40403 por US\$1.00

Guatemala 10 de julio de 2018


 LIC. JULIO ROBERTO BAÑEZ QUEZADA
 CONTADOR GENERAL


 LIC. DAVID RAÚL VADO NIETO
 AUDITOR INTERNO


 LIC. MARCO ANTONIO PALACIOS LOPEZ
 VICEPRESIDENTE CONSEJO DE ADMINISTRACION
 EN FUNCIONES DE PRESIDENTE


 LIC. JOSÉ ADOLFO PORRAS GARÍN
 GERENTE GENERAL

