





BANCO FICOHSA GUATEMALA, S.A.
ESTADO DE RESULTADOS CONDENSADO
Del 01 de enero al 31 de mayo de 2018
(Cifras en Quetzales)

PRODUCTOS FINANCIEROS		157,722,613.04	
Intereses	127,717,684.25		
Comisiones	30,004,928.79		
Negociación de Títulos-Valores	0.00		
Diferencias de precio en Operaciones de Reporto	0.00		
GASTOS FINANCIEROS		37,567,680.08	
Intereses	34,220,761.41		
Comisiones	278,957.22		
Beneficios Adicionales	0.00		
Negociación de Títulos-Valores	445,483.40		
Cuota de Formación FOPA	1,672,555.77		
Productos no Cobrados	0.00		
Diferencias de precio en Operaciones de Reporto	949,922.28		
MARGEN POR INVERSIONES			120,154,932.96
PRODUCTOS POR SERVICIOS		8,525,712.90	
Comisiones por Servicios Diversos	3,523,876.41		
Arrendamientos	0.00		
Almacenaje	0.00		
Avalúos e Inspecciones	0.00		
Manejo de Cuenta	4,773,572.16		
Otros	228,264.33		
GASTOS POR SERVICIOS		19,439,474.82	
Comisiones por Servicios	19,439,474.82		
MARGEN POR SERVICIOS			(10,913,761.92)
OTROS PRODUCTOS Y GASTOS DE OPERACIÓN			
PRODUCTOS		1,565,254.62	
Ganancia por Valor de Mercado de Títulos-Valores	0.00		
Variaciones y Ganancias Cambiarias en Moneda Extranjera	1,252,851.00		
Productos por Inversiones en Acciones	312,403.62		
Productos por Promoción de Empresas	0.00		
GASTOS		42,026,611.51	
Pérdida por Valor de Mercado de Títulos-Valores	0.00		
Variaciones y Pérdidas Cambiarias en Moneda Extranjera	183,860.44		
Cuentas Incobrables y de Dudosa Recuperación	41,842,751.07		
Gastos por Promoción de Empresas	0.00		
MARGEN DE OTROS PRODUCTOS Y GASTOS DE OPERACIÓN			(40,461,356.89)
MARGEN OPERACIONAL BRUTO			68,779,814.15
GASTOS DE ADMINISTRACIÓN			71,442,969.82
MARGEN OPERACIONAL NETO			(2,663,155.67)
PRODUCTOS Y GASTOS EXTRAORDINARIOS		9,518,436.02	
Productos Extraordinarios	9,727,389.56		
Gastos Extraordinarios	208,953.54		
PRODUCTOS Y GASTOS DE EJERCICIOS ANTERIORES			(147,706.36)
Productos de Ejercicios Anteriores	0.00		
Gastos de Ejercicios Anteriores	147,706.36		9,370,729.66
GANANCIA (PÉRDIDA) BRUTA			6,707,573.99
Impuesto sobre la Renta			314,416.71
GANANCIA (PÉRDIDA) NETA			6,393,157.28


 LIC. JULIO ROBERTO IBÁÑEZ QUEZADA
 CONTADOR GENERAL


 LIC. DAVID RAUL VAGO NIETO
 AUDITOR-INTERNO


 LIC. MARCO ANTONIO PALACIOS LOPEZ
 VICEPRESIDENTE CONSEJO DE ADMINISTRACION
 EN FUNCIONES DE PRESIDENTE


 LIC. JOSE ADOLFO PORRAS GARIN
 GERENTE GENERAL

