




BANCO FICOHSA GUATEMALA, S.A.
ESTADO DE RESULTADOS CONDENSADO
Del 01 de enero al 30 de abril de 2015
(Cifras en Quetzales)

PRODUCTOS FINANCIEROS		150,202,676.40	
Intereses	118,497,428.09		
Comisiones	31,705,248.31		
Negociación de Títulos-Valores	0.00		
Diferencias de precio en Operaciones de Reporto	0.00		
GASTOS FINANCIEROS		31,775,295.08	
Intereses	29,670,821.19		
Comisiones	353,224.62		
Beneficios Adicionales	0.00		
Negociación de Títulos-Valores	223,820.37		
Cuota de Formación FOPA	1,040,528.85		
Productos no Cobrados	0.00		
Diferencias de precio en Operaciones de Reporto	486,900.05		
MARGEN POR INVERSIONES			118,427,381.32
PRODUCTOS POR SERVICIOS		8,626,352.87	
Comisiones por Servicios Diversos	1,360,182.85		
Arrendamientos	0.00		
Almacenaje	0.00		
Avalúos e Inspecciones	0.00		
Manejo de Cuenta	6,987,381.72		
Otros	278,788.30		
GASTOS POR SERVICIOS		22,420,552.12	
Comisiones por Servicios	22,420,552.12		
MARGEN POR SERVICIOS			(13,794,199.25)
OTROS PRODUCTOS Y GASTOS DE OPERACIÓN			
PRODUCTOS		1,472,961.41	
Ganancia por Valor de Mercado de Títulos-Valores	0.00		
Variaciones y Ganancias Cambiarias en Moneda Extranjera	1,055,109.49		
Productos por Inversiones en Acciones	417,851.92		
Productos por Promoción de Empresas	0.00		
GASTOS		41,086,050.20	
Pérdida por Valor de Mercado de Títulos-Valores	0.00		
Variaciones y Pérdidas Cambiarias en Moneda Extranjera	4,992.76		
Cuentas Incobrables y de Dudosa Recuperación	41,081,057.44		
Gastos por Promoción de Empresas	0.00		
MARGEN DE OTROS PRODUCTOS Y GASTOS DE OPERACIÓN			-39,613,088.79
MARGEN OPERACIONAL BRUTO			65,020,093.28
GASTOS DE ADMINISTRACIÓN			69,622,141.63
MARGEN OPERACIONAL NETO			(4,602,048.35)
PRODUCTOS Y GASTOS EXTRAORDINARIOS		1,941,648.21	
Productos Extraordinarios	2,952,511.53		
Gastos Extraordinarios	1,010,863.32		
PRODUCTOS Y GASTOS DE EJERCICIOS ANTERIORES		203,093.69	
Productos de Ejercicios Anteriores	230,381.95		
Gastos de Ejercicios Anteriores	27,288.26		2,144,741.90
GANANCIA (PÉRDIDA) BRUTA			(2,457,306.45)
Impuesto sobre la Renta			0.00
GANANCIA (PÉRDIDA) NETA			(2,457,306.45)


LIC. JULIO ROBERTO IBÁÑEZ QUEZADA
CONTADOR GENERAL


LICDA. VILMA YOLANDA CORDOVA CIFUENTES
AUDITOR INTERNO


LIC. MARCO ANTONIO PALACIOS LOPEZ
VICEPRESIDENTE CONSEJO DE ADMINISTRACION
EN FUNCIONES DE PRESIDENTE


LIC. JOSE ADOLFO PORRAS GARIN
GERENTE GENERAL