




BANCO FICOHSA GUATEMALA, S.A.  
ESTADO DE RESULTADOS CONDENSADO  
Del 01 de enero al 31 de octubre de 2015  
(Cifras en Quetzales)

<b>PRODUCTOS FINANCIEROS</b>		374,848,375.80	
Intereses	294,192,628.99		
Comisiones	80,655,746.81		
Negociación de Títulos-Valores	0.00		
Diferencias de precio en Operaciones de Reporto	0.00		
<b>GASTOS FINANCIEROS</b>		80,897,279.26	
Intereses	74,561,890.85		
Comisiones	1,030,188.05		
Beneficios Adicionales	0.00		
Negociación de Títulos-Valores	719,568.87		
Cuota de Formación FOPA	2,855,643.94		
Productos no Cobrados	0.00		
Diferencias de precio en Operaciones de Reporto	1,729,987.55		
<b>MARGEN POR INVERSIONES</b>			293,951,096.54
<b>PRODUCTOS POR SERVICIOS</b>		21,818,992.94	
Comisiones por Servicios Diversos	3,323,033.83		
Arrendamientos	0.00		
Almacenaje	0.00		
Avalúos e Inspecciones	0.00		
Manejo de Cuenta	17,581,332.53		
Otros	914,626.58		
<b>GASTOS POR SERVICIOS</b>		56,305,685.96	
Comisiones por Servicios	56,305,685.96		
<b>MARGEN POR SERVICIOS</b>			(34,486,693.02)
<b>OTROS PRODUCTOS Y GASTOS DE OPERACIÓN</b>			
<b>PRODUCTOS</b>		2,798,346.02	
Ganancia por Valor de Mercado de Títulos-Valores	0.00		
Variaciones y Ganancias Cambiarias en Moneda Extranjera	2,380,494.10		
Productos por Inversiones en Acciones	417,851.92		
Productos por Promoción de Empresas	0.00		
<b>GASTOS</b>		91,036,931.38	
Pérdida por Valor de Mercado de Títulos-Valores	0.00		
Variaciones y Pérdidas Cambiarias en Moneda Extranjera	138,619.44		
Cuentas Incobrables y de Dudosa Recuperación	90,898,311.94		
Gastos por Promoción de Empresas	0.00		
<b>MARGEN DE OTROS PRODUCTOS Y GASTOS DE OPERACIÓN</b>			-88,238,585.36
<b>MARGEN OPERACIONAL BRUTO</b>			171,225,818.16
<b>GASTOS DE ADMINISTRACIÓN</b>			178,935,396.78
<b>MARGEN OPERACIONAL NETO</b>			(7,709,578.62)
<b>PRODUCTOS Y GASTOS EXTRAORDINARIOS</b>		5,839,793.27	
Productos Extraordinarios	8,380,478.94		
Gastos Extraordinarios	2,540,685.67		
<b>PRODUCTOS Y GASTOS DE EJERCICIOS ANTERIORES</b>		(8,430.26)	
Productos de Ejercicios Anteriores	419,163.25		
Gastos de Ejercicios Anteriores	427,593.51		5,831,363.01
<b>GANANCIA (PÉRDIDA) BRUTA</b>			(1,878,215.61)
Impuesto sobre la Renta			0.00
<b>GANANCIA (PÉRDIDA) NETA</b>			(1,878,215.61)

  
LIC. JULIO ROBERTO IBAÑEZ QUEZADA  
CONTADOR GENERAL

  
LICDA. VILMA YOLANDA CORDOVA GHALÁN  
AUDITOR INTERNO

  
LIC. MARCO ANTONIO PALACIOS LOPEZ  
VICEPRESIDENTE CONSEJO DE ADMINISTRACION  
EN FUNCIONES DE PRESIDENTE

  
LIC. JOSE ADOLFO PORRAS GARIN  
GERENTE GENERAL